



Soluciones Ergonómicas para  
Oficina y Hogar

PORTAFOLIO PRECIOS  
ESPECIALES DISTRIBUCIÓN

Contáctanos  
Ángela Calderón

300 7061534

[coordinadorcanales@ehcolombia.com](mailto:coordinadorcanales@ehcolombia.com)

PÁGINA WEB  
[www.ehcolombia.com](http://www.ehcolombia.com)



# ¿Por qué ser Distribuidor Ergo?

Somos una compañía especializada por más de 20 años en

**SERVICIOS DE CONSULTORÍA Y SUMINISTRO DE PRODUCTOS ERGONÓMICOS**

y queremos que seas parte de nuestra red nacional.

Con nosotros tienes:



**Disponibilidad de más  
de 200 referencias.**



**Consultoría para que puedas cumplir  
con las necesidades de tus clientes.**



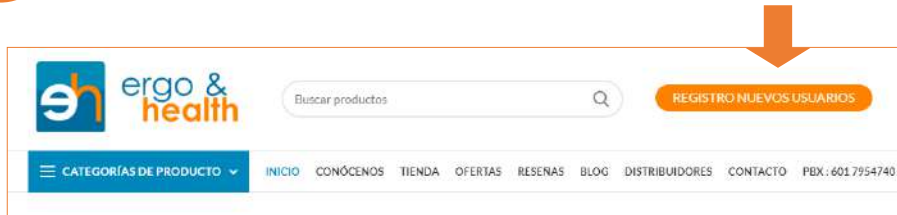
**Precios especiales  
desde 1 unidad y por  
volumen.**



**Opción de crédito.**

# Inscríbete en nuestra Página Web

1



Ingresa a [www.ehcolombia.com](http://www.ehcolombia.com) y haz **click** en el botón naranja “**REGISTRO NUEVOS USUARIOS**”

2

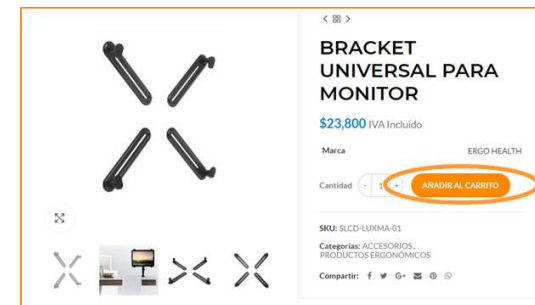
Ingresa tus datos o los de la empresa

3



¡Ya quedaste inscrito! Envía un correo a [coordinadorcanales@ehcolombia.com](mailto:coordinadorcanales@ehcolombia.com) con tus datos para que te cambien el perfil a DISTRIBUIDOR.

4



Cuando notifiemos el cambio de tu perfil, ya puedes buscar el producto de tu interés, **agrégalolo al carrito y comienza con tu compra.**



## PASIÓN POR EL BIENESTAR

**AMAMOS** lo que hacemos, el por qué lo hacemos y con quien lo hacemos .



## GRATITUD

Nos sentimos agradecidos con el negocio que hemos construido, por eso **AGRADECEMOS** a nuestro equipo de trabajo, a nuestros clientes y a nuestra familia.

## ESTAMOS AL 100

Somos **PERSISTENTES** y nos comprometemos al 100% con todo lo que hacemos .

## INTEGRIDAD

Somos auténticos y transparentes, nuestro propósito es **SIEMPRE CUMPLIR** lo que prometemos y hacer lo correcto.





# ErgoOffice





## ESTANDAR

Ref. AP-EH001

Ajustes de altura: solo 8,5 cm.

Ajuste de ángulo: desde 0° hasta 15°.



## ESTANDAR ACANALADO

Ref. AP-EH012

Altura: 9,5 cm.

Ajuste de ángulo: desde 0° hasta 20°.



## ESTANDAR AJUSTABLE

Ref. AP-EH7018

Ajuste en dos alturas: 10 cm y 13,5 cm.

Plataforma con burbujas para masajear los



## ACANALADO DOBLE

Ref. AP-EH6064

Altura: 9,5 cm.

Movimiento independiente en cada pie.







## ESTANDAR HUELLA

Ref. AP-EH8011

Altura: 9,2 cm.

Ajuste de ángulo: desde 0° hasta 20°.



## BÁSICO 3 ALTURAS

Ref. AP-AR0986

Ajustes de altura: 15 - 22 cm.

Material: Madera y acero.



## ARO METÁLICO

Ref. AP-AR01280

Altura: 19 cm.

Inclinación ajustable entre 0° y 30°.

Material: Madera, tubo metálico y tapete antideslizante.





## AJUSTABLE PREMIUM

Ref. AP- EH002

Ajustes de altura: 11, 14, y 18 cm.

Ajuste de ángulo: desde 5° hasta 45°.



## HUELLA

Ref. AP-EH8012

Altura 3 posiciones: 11 cm / 14 cm / 18 cm.

Ajuste de ángulo: desde 0° hasta 30°.



## PLUS

Ref. AP-EH004

Ajustes de altura : 11 - 14 – 18 cm.

Ajuste de ángulo: desde 0° hasta 30°.







## MADERA BAJO

Ref. AP-EH020

Altura: 13 cm.

Ajustes en ángulo: desde 0° hasta 40°.



## MADERA ALTO

Ref. AP-EH022

Altura: 21,5 cm.

Ajustes de ángulo: 0° a 40°.



## SIT STAND

Ref. AP-LUFR036

Ajustes de Altura: 6 posiciones de altura de 15 cm hasta 28 cm.



# Soportes para Monitor - Brazos

ErgoOffice



## LCD A PANEL

Ref. SLCD-P-LULDT18-H01  
Capacidad peso: máx. 8 Kg.  
Permite ajustar en altura hasta 30 cm.  
Para monitores desde las 13" a 32".



## ESCUALIZABLE A PARED

Ref. SLCD-P-LULDA30-111  
Capacidad peso: máx. 8 Kg.  
Extensión Vertical máx. 28 cm.  
Extensión máxima del brazo: 33 cm.  
Rotación de 180°.  
Para monitores de 17 "a 32".



## LCD ECONÓMICO

Ref. SLCD-LULDT12-C01  
Capacidad peso: máx. 8 Kg.  
Permite ajustar en altura hasta 38 cm.  
Adaptable en prensa y grommet.



## LCD ECONÓMICO BRAZO SENCILLO

Ref. SLCD-LULDT07-C011-LM  
Capacidad peso: máx. 8 Kg.  
Extensión máxima del brazo: 27 cm.  
Permite ajustar en altura hasta 45 cm.  
Para monitores entre 13"y 27".  
Adaptable en prensa y grommet.



## LCD ECONÓMICO BRAZO EQUALIZABLE

Ref. SLCD-LULDT07-C012  
Capacidad peso: máx. 8 Kg.  
Extensión máxima del brazo: 40 cm.  
Permite ajustar en altura hasta 45 cm.  
Para monitores entre 13"y 27".  
Adaptable en prensa y grommet.





## LCD BALANCE

Ref. SLCD-LULDT13-C012

Capacidad peso: máx. 8 Kg.

Extensión máxima: 44 cm.

Para monitores de 13" a 27".

Con sistema de gas.

Adaptable en prensa y grommet.



## LCD BALANCE PREMIUM

Ref. SLCD-LULDT10-C012

Capacidad peso: máx. 9 Kg.

Extensión máxima: 60 cm

Para monitores de 13" a 32".

Con sistema de gas.

Adaptable en prensa y grommet.







# Soportes para Monitor - Brazos

ErgoOffice



## LCD ECONÓMICO FREESTAND

Ref. SLCD-E-LULDT-12-T01  
Capacidad peso: máx. 8 Kg  
Permite ajustar en altura hasta 44 cm.  
Rotación horizontal: 180°  
Ajuste vertical: 45°.  
Para monitores entre 13" a 27".

[Click en la imagen para ver video](#)



## LCD PREMIUM FREESTAND NEGRO

Ref. SLCD-E-LULDT-19-T01  
Capacidad peso: máx. 6 Kg.  
Ajuste en altura hasta 53 cm por medio de sistema cremallera.  
Rotación horizontal: 180°.  
Ajuste vertical: 30°.  
Para monitores entre 17" a 27".



## LCD FREESTAND CON EXTENSIÓN

Ref. SLCD-E-LULDT-12-T01-1C+  
Capacidad peso: máx. 8 Kg.  
Ajuste en altura hasta 44 cm.  
Extensión del brazo: 27,4 cm.  
Rotación horizontal: 180°.  
Inclinación: +45° / -45°.  
Para monitores entre 17" a 27".





# Soportes para Monitor - Brazos

ErgoOffice



## SENCILLO PREMIUM

Ref. SLCD-720

Capacidad peso: máx. 10 Kg.

Para monitores hasta de 27".

Permite ajustar en altura hasta 40 cm.

Extensión máxima : 11,5 cm.

Adaptable en prensa o grommet.



## EXTENSIBLE PREMIUM 1 CODO

Ref. SLCD-721

Capacidad peso: máx. 10 Kg.

Para monitores hasta de 27".

Extensión máxima: 30 cm.

Altura máxima: 47 cm.

Adaptable en prensa o grommet.



## EXTENSIBLE PREMIUM 2 CODOS

Ref. SLCD-722

Capacidad peso: máx. 10 Kg.

Para monitores de hasta 27".

Extensión máxima : 45 cm.

Altura máxima: 47 cm.

Adaptable en prensa o grommet.



## LCD DE LUXE 1 CODO

Ref. SLCD-711

Capacidad peso: máx. 5 Kg.

Extensión máxima: 30 cm.

Para monitores hasta de 27".

Adaptable en prensa o grommet.



## LCD DE LUXE 2 CODOS

Ref. SLCD-712-OS

Capacidad peso: máx. 5 Kg.

Extensión máxima: 45 cm.

Para monitores hasta de 27".

Adaptable en prensa o grommet.



## DOBLE VERTICAL ALUMINIO

Ref. SLCD-196

Capacidad peso: máx. 10 Kg por cada monitor.

Para monitores de hasta 22".

Extensión de cada soporte 17 cm.

Adaptable en prensa o grommet.



[www.ehcolombia.com](http://www.ehcolombia.com)



Carrera 29 # 79 - 25



## DOBLE NEGRO CURVO

Ref. SLCD-LULDT08-C02-LM

Capacidad peso: máx. 5 Kg por cada monitor.

Para monitores de 13" a 27".

Adaptable a superficies por medio de prensa o grommet.



## DOBLE NEGRO CURVO FREESTAND

Ref. SLCD-E-LULDT08-T02-LM

Capacidad peso: máx. 5 Kg por cada monitor.

Para monitores de 13" a 27".



## LCD BALANCE DOBLE

Ref. SLCD-LULDT13-C024

Capacidad peso: máx. 6 Kg por cada monitor.

Extensión máxima: 33 cm.

Para monitores de hasta 30".

Altura máxima: 40 cm.

Adaptable en prensa y grommet..



## DUO BALANCE MONITOR & PORTÁTIL

Ref. SPLCD-LULDT13-C024+BP-EHNBH-1B

Capacidad peso: máx. 6 Kg .

Extensión máxima del brazo: 33 cm.

Para monitor de hasta 30".

Con sistema de gas.

Altura máx. 40 cm – Min. 8 cm.

Adaptable en prensa y grommet.



## ECO DE LUXE MONITOR & PORTÁTIL

Ref. BSPLCD-LDT07-C012 X2-BP-EHNBH-1B

Capacidad peso: máx. 10 Kg.

Extensión máxima de brazos: 40 cm.

Para monitores de 13"a 27".

Altura máx. 44 cm – Min. 8 cm.

Adaptable en prensa y grommet.



## ECO MONITOR & PORTÁTIL

Ref. BSPLCD-LDT12-C1M2KN

Capacidad peso: máx. 6 Kg.

Extensión máxima de brazos: 40 cm.

Para monitores de 13"a 27".

Altura máx. 44 cm – Min. 8 cm.

Adaptable en prensa y grommet.





# Soportes para Monitor - Brazos

ErgoOffice



## DOBLE PREMIUM EXTENSIBLE

Ref. SLCD-726

Capacidad peso: máx. 6 Kg por cada monitor.

Extensión máxima de brazos: 45 cm.

Para monitores hasta 27".

Adaptable en prensa o grommet.



## 2 BRAZOS PREMIUM ALUMINIO

Ref. SLCD-716

Capacidad peso: máx. 5 Kg por cada monitor.

Extensión máxima del brazo: 45 cm.

Para monitores hasta de 27".

Adaptable en prensa o grommet.



## DUO PREMIUM MONITOR & PORTÁTIL

Ref. BSPLCD-336

Capacidad peso: máx. 10 Kg.

Extensión máxima del brazo: 45 cm.

Para monitores de hasta 19".

Adaptable en prensa o grommet.



## CUADRUPLE PREMIUM

Ref. SLCD-727-OS

Capacidad peso: máx. 6 kg por cada monitor.

Extensión máxima del brazo: 45 cm.

Para monitores hasta 27".

Altura máx. 47 cm – Min. 20 cm.

Adaptable en prensa.



## TRIPLE PREMIUM 2 MONITORES Y PORTÁTIL

Ref. SLCD--726+722

Capacidad peso: máx. 6 Kg en cada brazo.

Extensión máxima de brazos: 45 cm.

Para monitores de 13" a 27".

Adaptable en prensa o grommet.



# Soportes para Monitor - Mesa

ErgoOffice



## MINIMODULAR 2 ALTURAS

Ref. SM-DWSS00x2

Dimensiones: 22 cm x 30 cm.

Alturas de 3 y 6 cm, con opción de ajustar a 9 ,12,15, 18,21, 24 cm.

Espacio organizador de documentos.



## MINIMODULAR 3 ALTURAS

Ref. SM-DWSS00x3

Dimensiones: 22 cm x 30 cm.

Alturas de 3, 6 y 9 cms, con opción de ajustar a 12,15, 18,21, 24 cm.

Espacio organizador de documentos.



## MINIMODULAR 4 ALTURAS

Ref. SM-DWSS00x4

Dimensiones: 22 cm x 30 cm.

Alturas de 3, 6 , 9 y 12 cm, con opción de ajustar a 15, 18, 21, 24 cm.

Espacio organizador de documentos.





## MODULAR 2 CAJONES

Ref. SM-DW002

Ajustable desde 3 cm hasta la altura deseada.

Graduable a 3 alturas con 2 cajones para documentos.

Capacidad de carga 50 kg.

Altura mínima 3.3 cm, 6.5cm y máx. 10.5 cm.

Dimensiones: 33 cm largo x 30 cm ancho.



## MODULAR 3 CAJONES

Ref. SM-DW003

Ajustable desde 3 cm hasta la altura deseada.

Graduable a 4 alturas con 3 cajones para documentos.

Capacidad de carga 50 kg.

Altura mínima 3.4cm / 6.5 cm / 10.5 cm / Máxima 14 cm.

Dimensiones: 33 cm largo x 30 cm ancho.





# Soportes para Monitor - Mesa

ErgoOffice



## MINI MADERA 5 ALTURAS

Ref. SM-ART1285

Dimensiones: 22 x 20 x 10 cm.

Ajustable en 5 alturas: altura min 10 cm a máx. 16 cm.

Resiste hasta 15 kg.



## ESTANDAR MADERA 5 ALTURAS

Ref. SM-ART1203

Dimensiones: 34,5 x 22 x 10 cm.

Ajustable en 5 alturas: altura min 10 cm a máx. 16 cm.

Resiste hasta 15 kg.



## ALL IN ONE 5 ALTURAS

Ref. SM-ART1295

Dimensiones: 53 x 22 x 10 cm.

Ajustable en 3 alturas: altura min 11 cm a máx. 16 cm.

Resiste hasta 15 kg.



## GRADUABLE 3 ALTURAS

Ref. SM-ART0962

Dimensiones: 37 x 27 x 14 cm.

Ajustable en 3 alturas: altura min 11 cm a máx. 14 cm.

Resiste hasta 15 kg.





# Soportes para Portátil

ErgoOffice



## SOPORTE ALUMINIO PARA PORTÁTIL Y TABLET PLEGABLE

Ref. SP-HS400

Para Portátiles y Tablet entre 6" y 15.5".

Ajustable a 7 niveles Min 6,5 cm – Max 14,5 cm.



## METÁLICO SENCILLO

Ref. SP-LU-LPS01-KP01

Para portátiles entre 10" Y 15".

Capacidad peso: máximo 5 kg.

5 niveles de altura, altura máxima de 20 cm.



## BÁSICO MADERA

Ref. SP-ART0964

Capacidad peso: máximo 15 kg.

Capacidad: Portátiles de 11" a 15".

Ajustable en altura de 9 a 18 cm.



## REFRIGERANTE AIDATA SIN USB

Ref. SP-AILAP003F-B

1 ventilador incluido.

Ajustable en altura y ángulo.

Con base que permite rotar el soporte 360°.



## REFRIGERANTE AIDATA CON USB

REF. SP-AILAP003F-BMP

1 ventilador incluido.

Ajustable en altura y ángulo.

Con base que permite rotar el soporte 360°.

Con 4 puertos USB.



## FLEXI

Ref. SP-808-IDU1

Ajustable en altura desde 10 hasta 27 cm.

Graduable en 8 posiciones de altura y ángulo.



## FLEXI USB

Ref. SP-808-IDU14

Ajustable en altura desde 10 hasta 27 cm.

Graduable en 8 posiciones de altura y ángulo.

Cuenta con 4 puertos USB.





# Soportes para Portátil

ErgoOffice



## ALUMINIO DESIGN

Ref. SP-LUAR-2

Capacidad peso: máximo 6,3 kg.  
Ideal para Apple no mayor a 17".  
Base antideslizante que rota 360°.



## PREMIUM VERTICAL

Ref. SP-LUPLW-01

Capacidad peso: máximo 5 kg.  
Ajustes: altura min 20,7 a Max 26,7 cm.  
Para portátiles de 10" a 15".

PRODUCTO  
NUEVO



## ALUMINIO PREMIUM PLEGABLE

Ref. SP-HL306

Para portátiles de 11" a 17".  
Capacidad peso: máximo 10 kg.  
Ajustable en altura hasta 17 cm.



## ALUMINIO PREMIUM

Ref. SP-LU-LPS03-15

Para portátiles de 11" a 15".  
Capacidad peso: máximo 5 kg.  
Ajustable en altura hasta 18 cm.



[www.ehcolombia.com](http://www.ehcolombia.com)



Carrera 29 # 79 - 25

15





# Soportes para Portátil

ErgoOffice



## BRAZO PORTATIL ECONÓMICO

Ref: BSP-EH332+

Capacidad peso: máximo 10 kg.  
Extensión máxima del brazo: 27 cm.  
Ajustable en altura hasta 45 cm.  
Para portátiles hasta de 15".  
Adaptable en prensa y grommet.



## LCD BALANCE PARA PORTÁTIL

Ref: SPLCD-LULDT13-C012+BP-EHNBH-1B

Capacidad peso: máx. 8 Kg.  
Extensión máxima del brazo: 60 cm.  
Ajustable en altura hasta 40 cm.  
Para portátiles hasta de 15".  
Con sistema de gas.  
Adaptable en prensa y grommet.



## SOPORTE BALANCE PREMIUM PARA PORTÁTIL

Ref: SLCD-LULDT10-C012+BP-EHNBH-1G

Capacidad peso: máx. 9 Kg.  
Extensión máxima del brazo: 60 cm.  
Para portátiles hasta de 15".  
Con sistema de gas.  
Adaptable en prensa y grommet.



## BRAZO PARA PORTÁTIL FREESTAND

Ref: SLCD-E-LULDT-12-T01-1C+BP

Capacidad peso: máx. 8 Kg.  
Extensión máxima del brazo: 27,4 cm.  
Ajustable en altura hasta 45 cm.  
Para portátiles hasta de 15".  
Adaptable en prensa y grommet.



## BRAZO DE LUXE PORTÁTIL

Ref: BSP-EH337

Capacidad peso: máximo 10 kg.  
Extensión máxima del brazo: 35 cm.  
Ajustable en altura hasta 40 cm.  
Para portátiles hasta de 15".  
Adaptable en prensa y grommet.





## MESA PARA PORTÁTIL AJUSTABLE

Ref. SP-LU-LPD01-6-B/ SP-LU-LPD01-6-W

Para computadora portátil ajustable multipropósito que se puede usar como mesa para una cama, escritorio para computadora portátil o mesa para niños.

5 ajustes de altura: 24,3 - 32,3 cm.

Ajuste de ángulo: 0-37°

Capacidad de peso: 15 Kg

Dimensiones: 51,5 cm ancho x 30 cm profundidad x 24,3 / 32,3 altura.

Color: Blanco/Negro.

# Sillas Oficina





## SHANGHAI GERENTE

Ref: SILL-EU-003-0724

Mecanismo: Basculante.

Palancas: 1 palanca.

Bloqueo: 1 sola posición.

Soporte lumbar graduable en altura y profundidad.

Asiento ajustable en altura.

Espaldar ajustable en ángulo y tensión.

Brazos ajustables en altura.

Ruedas piso duro.

**Resiste hasta: 100 kg.**



## NIZA

Sin brazos: SILL-EU- 5-578E-003-202

Con brazos: SILL-EU-5-578C-B

Mecanismo: Sincro.

Palancas: 2 palancas.

Bloqueo: En cualquier punto.

Soporte lumbar graduable en altura.

Asiento ajustable en altura.

Espaldar ajustable en altura, ángulo y tensión.

Opción de brazos ajustables en altura.

Ruedas piso duro.

**Resiste hasta: 100 kg.**





## ESTAMBUL GERENTE

Ref: SILL-EU-003-0757

Mecanismo: Basculante.

Palancas: 1 palanca.

Bloqueo: 1 sola posición.

Soporte lumbar graduable en altura y profundidad.

Asiento ajustable en altura.

Espaldar ajustable en ángulo y tensión.

Brazos ajustables en altura.

Ruedas piso duro.

**Resiste hasta: 100 kg.**



## LIVORNO

Con brazos: SILL-EU-003-1723-3-0110

Sin brazos: SILL-EU-003-1723

Mecanismo: Sincro.

Palancas: 2 palancas.

Bloqueo: En cualquier punto por medio de palanca.

Soporte lumbar fijo

Asiento ajustable en altura.

Espaldar ajustable en ángulo y tensión.

Opción de brazos ajustables en altura.

Ruedas piso duro.

**Resiste hasta: 100 kg.**



## NAIROBI

Presidente: SILL-EU-003-1627 -810

Gerente: SILL-EU- 003-1627XX

Mecanismo: Sincro.

Palancas: 1 palanca.

Bloqueo: 4 puntos para bloquear.

Soporte lumbar graduable en altura y profundidad.

Asiento graduable en altura.

Espaldar ajustable en ángulo y tensión

Brazos ajustables en altura.

Con opción de cabecero ajustable en altura y basculante.

Ruedas piso duro.

**Resiste hasta: 100 Kg.**



## HAWAI GERENTE

Ref: SILL-EU-003-1619

Mecanismo: Sincro.

Palancas: 1 palanca

Bloqueo: 4 puntos para bloquear.

Soporte lumbar graduable en altura y profundidad.

Asiento ajustable en altura.

Espaldar ajustable en ángulo, altura y tensión.

Brazos ajustables en altura.

Ruedas piso duro.

**Resiste hasta: 100 kg.**



GARANTÍA  
**2**  
AÑOS



## KABUL GERENTE

Ref: SILL-EU-003-1624

Mecanismo: Basculante

Palancas: 1 palanca.

Bloqueo: 1 sola posición.

Soporte lumbar graduable en altura y profundidad.

Asiento ajustable en altura.

Espaldar ajustable en ángulo.

Brazos ajustables en altura y tensión.

Ruedas piso duro.

**Resiste hasta: 100 kg.**

GARANTÍA  
**4**  
AÑOS



## MIRO

Ref. SILL-EH119GB-2

Mecanismo: Sincro.

Palancas: 2 palancas.

Bloqueo: En cualquier punto por medio de palanca.

Soporte lumbar incorporado.

Asiento ajustable en altura y espaldar ajustable en ángulo.

Espaldar con contacto permanente avanzado.

Opción de brazos ajustables en altura.

**Resiste hasta: 120 Kg.**





## OSAKA

Presidente: SILL-EU-003-1622-1140

Gerente: SILL-EU-003-1622

Mecanismo: Sincro.

Palancas: 2 palancas.

Bloqueo: 4 puntos para bloquear.

Soporte lumbar graduable en altura y profundidad.

Asiento ajustable en altura y profundidad.

Espaldar ajustable en ángulo y tensión.

Con opción de cabecero ajustable en altura y basculante.

Brazos ajustables en altura.

Ruedas piso duro.

**Resiste hasta: 120 kg.**



## SOFIA

Presidente: SILL-3-740-799

Gerente: SILL-3-740

Mecanismo: Sincro.

Palancas: 2 palancas.

Bloqueo: 5 puntos para bloquear.

Soporte lumbar graduable en altura y profundidad.

Asiento ajustable en altura.

Espaldar ajustable en ángulo y tensión.

Con opción de cabecero ajustable en altura y basculante.

Brazos ajustables en altura.

Ruedas piso duro.

**Resiste hasta: 120 kg.**





# Sillas Ergonómicas

ErgoOffice



## TWIST GERENTE

Ref: SILL-PROVF-GTE-TWIST

Mecanismo: Sincro.

Palancas: 1 palanca.

Bloqueo: 3 puntos para bloquear.

Soporte lumbar graduable en altura.

Asiento ajustable en altura.

Espaldar ajustable en ángulo y tensión.

Brazos ajustables en altura.

Color: Blanco con gris

**Resiste hasta: 100 kg.**



## MONK GERENTE

Ref: SILL-PROVF-B521245

Mecanismo: Basculante.

Palancas: 1 palanca.

Bloqueo: 1 sola posición.

Soporte lumbar graduable en altura.

Asiento ajustable en altura.

Espaldar ajustable en ángulo y tensión.

Brazos ajustables en altura.

**Resiste hasta: 100 kg.**





## BOTERO

Ref. SILL-EH869HLA

Mecanismo: Sincro.

Palancas: 2 palancas.

Bloqueo: 4 puntos para bloquear.

Soporte lumbar graduable en profundidad.

Asiento ajustable en altura y profundidad.

Espaldar ajustable en ángulo con contacto permanente avanzado.

Cabecero ajustable en altura y profundidad.

Brazos ajustables en altura, profundidad, ángulo y ancho.

**Resiste hasta: 300 Kg.**





# Sillas para Sala de Juntas

ErgoOffice



## BULGARIA

Ref.:SILL-EU-003-1391

Mecanismo: Basculante.

Palancas: 1 palancas.

Bloqueo: 1 sola posición.

Asiento ajustable en altura.

Espaldar ajustable en tensión.

Brazos fijos.

Base en cromo

**Resiste hasta: 80 kg.**



## ESPAÑA

Ref.:SILL-EU-003-0764

Mecanismo: Basculante.

Palancas: 1 palancas.

Bloqueo: 1 sola posición.

Asiento ajustable en altura.

Espaldar ajustable en tensión.

Brazos fijos.

Base en cromo

**Resiste hasta: 80 kg.**





## ISOCELES

Ref: SILL-EU-3-727

Su diseño ergonómico de fácil almacenamiento se adapta a diferentes espacios como salas de reunión de espera, auditorios y oficinas.

Espaldar y asiento interno en polipropileno y estructura metálica recubierto en pintura electrostática.

Asiento interno en polipropileno abullonado con espuma inyectada.

Estructura tubular-rectangular 30x15 Cal 18 y amarres en tubo redondo 5/8.

*Resiste hasta 100 kg.*



## BUTTERFLY

Ref: SILL-EU- 6-202

Silla interlocutora estructura cromada con brazos fijos.

Estructura: Tubular 7/8 y amarres en tubo redondo 5/8 soldadura MIG.

Recubrimiento: Pintura electrostática en cromo.

Asiento: tapizado en paño con espuma de alta densidad y bastidor en lamina calibre 14.

Espalda en polipropileno de alto impacto.

*Resiste hasta 80 kg*



## CROACIA

Ref: SILL-EU-003-1377

Silla operativa ergonómica con espalda en marco negro en polipropileno de alto impacto con malla.

Estructura tubular 7/8 y amares en tubo redondo 5/8 soldadura MIG con terminación en pintura electrostática.

Asiento externo en polipropileno de alto impacto con espuma de alta densidad tapizado en paño.

Brazos fijos en polipropileno negro.

*Resiste hasta 80 kg.*





# Pad Mouse y Apoyamuñecas

ErgoOffice



## SIN GEL

Ref. AMM-GIC-MP04

En PVC negro.

Dimensión: 22 x 18 cm.



## GEL PLUS SKIM

Ref. AMM-IMP-1027546

Gel indeformable con acabado ten tela microfibrada.

Dimensión: 25,5 cm largo x 22,5 cm ancho x 2,3 cm alto.



## LICRA

Ref. SM-ART1073

Plantilla pvc fusionada con tela sintética y Tela Polyester Jersey.

Dimensión: 47 cm ancho X 8 cm largo X 2 cm alto.




## BALL PAD

Ref. AMPB-BC01

Manilla de apoyo para reducir el estrés de contacto y la fatiga muscular.

Se puede marcar con su logo.





## COMBO XPERT ALÁMBRICO

Ref. COM-IMP-XP-1051518

Resolución mouse: 1200 dpi.

Sensor del Mouse: Óptico.

Compatible con sistema Windows 10, 8, 7 y Mac OS.



PRODUCTO  
NUEVO

## COMBO XPERT INALÁMBRICO RECARGABLE

Ref. COM-IMP-XP-1059967

Es portable, tiene un peso ligero, alta resistencia con un diseño moderno y cómodo.

Con batería recargable.

El teclado cuenta con teclas suaves y silenciosas.

Compatible con Linux | Mac OS | Windows.



# Teclados y Mouses

ErgoOffice



## MOUSE TRUST ALÁMBRICO CARVE NEGRO

Ref: MOU-POL23733-TRUST

Mouse óptico con 3 botones y rueda de desplazamiento texturizada.

Sensor óptico de 1.200 ppp.

Para usuarios diestros y zurdo.



## MOUSE ALÁMBRICO TRUST BAYO

Ref: MOU-POL24110-TRUST

Mouse alámbrico con cable conexión USB.

2 botones para pulgar.

Sensor Óptico.

Velocidad hasta 4200 ppp.




## MOUSE INALÁMBRICO TRUST BAYO

Ref. MOU-POL24731-TRUST

Mouse óptico con batería recargable.

Conector USB.

Velocidad hasta 2400 ppp.



## MOUSE INALÁMBRICO USB TRUST VERTO DISEÑO VERTICAL

Ref. MOU-POL-22879-TRUST

Microrreceptor USB almacenable.

2 botones para pulgar.

Interruptor de encendido y apagado.

Velocidad hasta 1600 ppp.



## MOUSE INALÁMBRICO TRUST VERRO

Ref. MOU-POL-23507

Microrreceptor USB almacenable.

Conector USB.

Velocidad hasta 1600 ppp.





## ESCRITORIO ECO

Ref: PT-IGM-HD

Perfecto para Home-Office & Home-School, gracias a su portabilidad y resistencia.

Superficies: 100 cm ancho x 48 cm largo x 73 cm altura.

100 cm ancho x 60 cm largo x 73 cm altura.

120 cm ancho x 60 cm largo x 73 cm altura.

Material Superficie: Madecor 18 mm.

2 Costados Laterales en Tubo cuadrado 1"CR.

Pintura electrostática de aplicación en polvo curada en horno.

Color Base: Blanca o Negra

Colores Superficies: Duna o Coñac.



Duna



Coñac





## NEUMÁTICO AJUSTABLE EN ALTURA

Ref. ET-LU-G02-22DS-N / ET-TC-G02-22DS-B

Diseñados para brindar a los usuarios una experiencia de trabajo ergonómica con movilidad y estabilidad.

Dimensiones: Superficie de 91 cm ancho x 56 cm profundidad x 1,5 cm grosor.

Ajuste de altura: Min 70 cm - Máx 104 cm.

Capacidad de peso: 10 kg.

Material Superficie: Melamina, Acero, Plástico.

Color: Negro o Blanco.





## BRAZO ECONÓMICO A PARED

Ref.: ET-P-LUDWS02-W01

Para monitores de 13"-32" .

Brazo extiende hasta 44 cm.

Permite rotar 180°.

Material: Aluminio.

**Click en la imagen para ver video de referencia**



## ESTACIÓN A PARED PREMIUM

Ref. ET-P-DW1320W

Perfecto para áreas con restricciones de espacio ya que permite poner juntos el teclado y el LCD y ponerlos contra la pared cuando no están en uso.

Material: Aluminio

Ajustes: Dos brazos retraíbles independientes.

Capacidad peso: Monitor hasta 5 Kg

CPU hasta 10 Kg.

Portateclado hasta 5 Kg.



**PRODUCTO NUEVO**



## ESTACIÓN MÉDICO DE PARED

Ref. MED02-1

El ajuste de la altura de la pantalla es fácil para diferentes necesidades de visualización con la perilla de atrás.

Bandeja de teclado plegable con tope.

Con una bandeja retráctil para el mouse.

Material: Acero, Aluminio y Plástico.

Ajustes: Pantalla ajustable en altura por medio de perilla.

Rotación de Pantalla: +180°~-180°.

Extensión Completa del Brazo: 33,5 cm.

Compatible con VESA 75\*75mm o 100\*100 mm.



PRODUCTO  
NUEVO



## CARRITO MÉDICO MODULAR

Ref. MED01-1

Ajuste suave de la altura con pedal para alimentos para una transición sin esfuerzo de pie/sentado.

Con bandeja de teclado plegable.

Con una bandeja retráctil para el mouse.

Ajuste de Altura Neumático.

Material: Acero, Aluminio y Plástico.



## MÓVIL CPU, MONITOR Y TECLADO

Ref. ET-M-DW130A-1

Torre para CPU y plataforma para teclado y mouse.

Para monitores de 15" a 19".

Capacidad máxima: 10 Kg.

El Monitor se puede ajustar en altura: 110 cm a 170 cm.

Material: Aluminio fundido.



## BRACKET UNIVERSAL PARA MONITOR

Ref. SLCD-JDXM-01

Compatibles con VESA 75×75 y 100×100 mm.

Para monitores de 13" a 27".

Kit x 4 asas.

Material: Aluminio fundido.



## GUAYA PARA PORTÁTIL NUMÉRICA

Ref. SP-AIDPCS3

Para asegurar el equipo con clave numérica de 4 dígitos.

De 1,8 m de largo y 6 mm de diámetro.



## GUAYA ANTIRROBO PARA TABLET

Ref. SP-AIDPCS3-Z0-0080

Para asegurar el equipo con clave numérica de 4 dígitos y con placa de bloqueo adhesiva con ranura de seguridad incorporada.



## BANDEJA PARA PORTÁTIL

Ref. BP-EHNBH-1B

Compatible con VESA 75\*75 Y 100\*100 mm.

Para montar en cualquier tipo de brazo.

Color: negro o gris.



## SOPORTE CPU MÓVIL

Ref. CPU-AIDCS003M

Base ajustable desde 7,5 cms hasta 25 cm de ancho.

Resistente a 30 kg de peso.







## COJÍN LUMBAR ERGONÓMICO

Ref. CL-AR1096

En espuma moldeada en poliuretano de alta densidad.

Banda elástica ajustable en diferentes Alturas.



## TAPETE INDUSTRIAL MANTENIMIENTO

Ref. TAP-BE-BFM-BLK

Tapete con soporte de cabeza de 2 1/2" de altura que reduce la tensión en el cuello y la columna vertebral.



## SOPORTE INDUSTRIAL PARA RODILLAS

Ref. AR-BE-KBP-BLK

Cojín diseñado ergonómicamente para evitar compresión en los tejidos cuando se realizan trabajos de rodillas.



# ErgoIndustria





## CAJERO HERRADURA

Ref. SILL-EU-5-429-003-1696-0063

Espaldar y asiento en polipropileno con espuma inyectada de alta densidad.

Asiento ajustable en altura desde 62 cm hasta 83 cm por medio de palanca.

Asiento ajustable en profundidad por medio de perilla.

Espaldar ajustable en altura y profundidad por medio de perilla.

Aro ajustable en altura por medio de perilla.

Con deslizadores .



## PRÁCTICA BASE 5 PATAS

Ref. SILL-IDE-PR02

Estructura de soporte en lámina C.R. de 3.5 mm.

Base 5 Patas con ruedas o deslizadores.

Espaldar y asiento en Poliuretano con piel integral.

Dimensiones: Asiento: 47 cm ancho x 44 cm profundidad.

Espaldar: 36 cm ancho x 37,5 cm alto.

Base: 60 cm diámetro.

Con cilindro secretarial: Min. 28 cm - Máx. 39 cm.



Deslizadores - D



Ruedas -RAFPD



## PRÁCTICA BASE EN X

Ref. SILL-IDE-PR06

Estructura de soporte en lámina C.R. de 3.5 mm.

Base 06 en "X" asimétrica.

Espaldar y asiento en Poliuretano con piel integral.

Dimensiones: Asiento: 47 cm ancho x 44 cm profundidad.

Espaldar: 37,5 cm ancho x 36 cm alto.

Con cilindro secretarial: Min. 28 cm - Máx. 39 cm.



## PRÁCTICA ARO APOYAPIES

Ref. SILL-IDE-PR03

Estructura de soporte en lámina C.R. de 3.5 mm.

Base 5 Patas con deslizadores.

Aro apoyapiés en nylon y graduable en altura.

Espaldar y asiento en Poliuretano con piel integral.

Dimensiones: Asiento: 47 cm ancho x 44 cm profundidad.

Espaldar: 36 cm ancho x 37,5 cm alto.

Base: 63 cm diámetro.

Con cilindro cajero largo: Min. 46 cm - Máx. 68 cm.



## PRÁCTICA BASE 2 APOYOS

Ref. SILL-IDE-PR01

Estructura de soporte en lámina C.R. de 3.5 mm.

Base 5 Patas en tubo acero.

Espaldar y asiento en Poliuretano con piel integral.

Dimensiones: Asiento: 47 cm ancho x 44 cm profundidad.

Espaldar: 38 cm ancho x 36 cm alto.

Base: 60 cm diámetro.

Con cilindro secretarial: Min. 28 cm - Máx. 39 cm.





## SIT STAND BASE 5 PATAS GIRATORIA

Ref. SILL-IDE-BP02

Estructura de soporte en lámina C.R. de 3.5 mm.

Base 5 Patas con ruedas o deslizadores.

Asiento en Poliuretano con piel integral.

Dimensiones: Asiento: 35 cm /28 cm ancho x 36 cm profundidad.

Base: 50 cm diámetro.

Con cilindro secretarial: Min. 28 cm - Máx. 39 cm.



## SIT STAND ARO APOYAPIÉS

Ref. SILL-IDE-BP03

Estructura de soporte en lámina C.R. de 3.5 mm.

Base 5 Patas con deslizadores.

Aro apoyapiés en nylon y graduable en altura.

Asiento en Poliuretano con piel integral.

Dimensiones: Asiento: 35 cm /28 cm ancho x 36 cm profundidad.

Base: 63 cm diámetro.

Con cilindro cajero largo: Min. 46 cm - Máx. 68 cm.



## SIT STAND 2 APOYOS

Ref. SILL-IDE-BP01

Estructura de soporte en lámina C.R. de 3.5 mm.

Base 5 Patas y Apoyapiés zincados Tubo HR 1".

Asiento en Poliuretano con piel integral.

Dimensiones: Asiento: 38,5 cm ancho x 35 cm profundidad.

Base: 55,6 cm diámetro.

Apoyapiés con dos alturas: 25 y 18 cm

Con cilindro secretarial: Min. 28 cm - Máx. 39 cm.

Oasis



Beleri



Mary





## SIT STAND ESPALDAR BASE 5 PATAS

Ref. SILL-IDE-BPE02

Estructura de soporte en lámina C.R. de 3.5 mm.

Base 5 Patas con ruedas o deslizadores.

Espaldar y asiento en Poliuretano con piel integral.

Dimensiones: Asiento: 35 cm /28 cm ancho x 36 cm profundidad.

Espaldar: 35 cm ancho x 20 cm alto.

Base: 50 cm diámetro.

Con cilindro secretarial: Min. 28 cm - Máx. 39 cm.



## SIT STAND ESPALDAR ARO BASE 5 PATAS

Ref. SILL-IDE-BPE03

Estructura de soporte en lámina C.R. de 3.5 mm.

Base 5 Patas con deslizadores.

Aro apoyapiés en nylon y graduable en altura.

Espaldar y asiento en Poliuretano con piel integral.

Dimensiones: Asiento: 35 cm /28 cm ancho x 36 cm profundidad.

Espaldar: 35 cm ancho x 18 cm alto.

Base: 63 cm diámetro.

Con cilindro cajero largo: Min. 46 cm - Máx. 68 cm.



## SIT STAND ESPALDAR 2 POYOS

Ref. SILL-IDE-BPE01

Estructura de soporte en lámina C.R. de 3.5 mm.

Base 5 Patas y Apoyapiés zincados Tubo HR 1".

Espaldar y asiento en Poliuretano con piel integral.

Dimensiones: Asiento: 38,5 cm ancho x 35 cm profundidad.

Espaldar: 35 cm ancho x 20 cm alto.

Base: 56 cm diámetro.

Apoyapiés con dos alturas: 25 y 18 cm.

Con cilindro secretarial: Min. 28 cm - Máx. 39 cm.

Oasis



Beleri



Mary





## TULIP BASE 5 PATAS

Ref. SILL-IDE-TL02

Estructura de soporte en lámina C.R. de 3.5 mm.  
Base 5 Patas con ruedas o deslizadores.  
Espaldar y asiento en Poliuretano con piel integral.  
Dimensiones: Asiento: 46 cm x 40 cm profundidad.  
Espaldar: 34,5 cm ancho x 42 cm alto.  
Base: 60 cm diámetro.  
Con cilindro secretarial: Min. 28 cm - Máx. 39 cm.



Deslizadores - D



Ruedas -RAFPD



## TULIP ARO APOYAPIÉS

Ref. SILL-IDE-TL03

Estructura de soporte en lámina C.R. de 3.5 mm.  
Base 5 Patas con deslizadores.  
Aro apoyapiés en nylon y graduable en altura.  
Espaldar y asiento en Poliuretano con piel integral.  
Dimensiones: Asiento: 46 cm x 40 cm profundidad.  
Espaldar: 34,5 cm ancho x 42 cm alto.  
Base: 63 cm diámetro.  
Con cilindro cajero largo: Min. 46 cm - Máx. 68 cm.



## TULIP BASE 2 APOYOS

Ref. SILL-IDE-TL01

Estructura de soporte en lámina C.R. de 3.5 mm.  
Base 5 Patas en tubo acero.  
Espaldar y asiento en Poliuretano con piel integral.  
Dimensiones: Asiento: 46 cm x 40 cm profundidad.  
Espaldar: 34,5 cm ancho x 42 cm alto.  
Base: 60 cm diámetro.  
Con cilindro secretarial: Min. 28 cm - Máx. 39 cm.



## TULIP BASE EN X

Ref. SILL-IDE-TL06

Estructura de soporte en lámina C.R. de 3.5 mm.

Base 06 en "X" asimétrica.

Espaldar y asiento en Poliuretano con piel integral.

Dimensiones: Asiento: 46,5 cm x 45 cm profundidad.

Espaldar: 34,5 cm ancho x 42 cm alto.

Con cilindro secretarial: Min. 28 cm - Máx. 39 cm.



## TULIP CONO BAJO

Ref. SILL-IDE-TL07

Estructura de soporte en lámina C.R. de 3.5 mm.

Base 5 patas con ruedas.

Espaldar y asiento en Poliuretano con piel integral.

Dimensiones: Asiento: 46,5 cm x 45 cm profundidad.

Espaldar: 34,5 cm ancho x 42 cm alto.

Ajuste de altura: 31 – 35 cm.





## ANTIFATIGA PERSONAL

Ref. TAP-LUSTM02-2

Material de PU 100% no tóxico con gran resistencia al rasgado y textura suave.

Fácil de limpiar y resistente a fluidos y productos químicos comunes en áreas de oficina.

Dimensiones 56 cm x 92 cm x 1,6 cm.

# ErgoKids





## ERGO KIDS CHAIR BALI

Ref. SILLN-ASMC203

Para niños desde 4 años hasta adultos.

Silla ajustable en altura desde 34 cm hasta 55 cm.

Espaldar ajustable en altura con apoyo lumbar.

Ruedas de con bloqueo por gravedad.

Máximo peso: 75 kg.

Colores: Azul y rosado.



## ERGO KIDS CHAIR FIYI

Ref. SILLN-ASMC204

Para niños desde 4 años hasta adultos.

Silla ajustable en altura desde 34 cm hasta 55 cm.

Espaldar dividido con dos secciones que mejoran alineación vertebral.

Ruedas de con bloqueo por gravedad.

Máximo peso: 75 kg.

Colores: Azul y rosado.

# ACUERDO DE SERVICIO CON NUESTROS DISTRIBUIDORES

## Condiciones Comerciales y Tiempos de Entrega



1. Nuestro horario de atención y recibo de órdenes es de Lunes a Viernes de 8 am a 5 pm vía e-mail. Las órdenes deben hacerse en el formato de pedido establecido por nuestra compañía relacionando claramente la referencia, nombre del producto y precio exacto que aparece en la cotización. También pueden hacerse estas órdenes por medio del carro de compras de la página web.

2. La confirmación para recoger el pedido se realizará 1 día después de confirmar el pago. Por seguridad **NO recibimos efectivo** en nuestras instalaciones.

3. Solicitamos enviar soporte de pago al siguiente correo electrónico: [coordinadorcanales@ehcolombia.com](mailto:coordinadorcanales@ehcolombia.com) con el fin de identificar oportunamente su pago y poder agilizar los despachos.

**En caso de consignación nacional se deben consignar \$13.500 adicionales de comisión que cobra el banco.**

4. En Bogotá los pedidos deben ser recogidos de 8 a.m. a 12 m. y de 2 a 4:30 p.m. después de confirmar el # de Remisión el cual es solicitado en nuestras bodegas.

5. Los envíos fuera de Bogotá se hacen un día después de confirmado el pago. Trabajamos con Envía, Coordinadora, TCC y Servientrega, si el cliente tiene algún transportador especial puede coordinar la recogida y utilizarlo bajo su riesgo informándonos vía e-mail quien vendrá a recoger el pedido. Todos los envíos irán asegurados por el valor real de la mercancía a menos que se dé una orden diferente por escrito asumiendo el riesgo que esto conlleva.

Todos los pedidos que van fuera de Bogotá y son programados por el cliente con transportadores diferentes, se entregarán con remisión y declaración de importación para efectos de revisiones de la DIAN en carretera o bodegas externas, pero a partir de la salida del producto de nuestras bodegas E&H libera toda responsabilidad sobre cualquier situación externa que implique pérdida o retención del producto.

6. Los envíos siempre se hacen en su empaque original para evitar daños o alteraciones de los productos. Las sillas no se enviarán armadas ya que se pueden dañar fácilmente y las transportadoras no cubren garantías en estos casos.

7. Recomendamos revisar el producto tan pronto sea recibido, ya que sólo se aceptarán reclamaciones de faltantes, daños o averías máximo 24 horas después del recibo que es el tiempo en que la transportadora acepta reclamaciones. En caso de recibir cajas averiadas o rotas por favor tomar fotografías que soporten la reclamación y mandar cualquier inconformidad al correo [coordinadorcanales@ehcolombia.com](mailto:coordinadorcanales@ehcolombia.com).



1. Todos nuestros productos tienen un año de garantía, a menos que se acuerde algo diferente.
2. Para hacer efectiva la garantía se debe enviar un correo a [coordinadorcanales@ehcolombia.com](mailto:coordinadorcanales@ehcolombia.com) informando lo sucedido y si es posible fotos de la situación presentada, de igual forma hacer llegar el producto a nuestra bodega para hacer el cambio mano a mano si es necesario.
3. Todas las solicitudes de garantías deben cumplir con las siguientes condiciones:
  - La garantía del producto debe estar vigente.
  - El producto debe contar con la factura emitida por Ergo Health.
  - Esta garantía es por defectos de fabricación y bajo condiciones de uso normal.
  - No se aceptan garantías por maltrato o mal uso del producto. (Tener en cuenta folleto de recomendaciones de uso que se entrega con el producto) .
4. El proveedor tiene derecho a reponer o reparar el producto. En cualquiera de los casos, siempre informará al cliente sobre la decisión.
  - **Reparar:** Una vez el proveedor reciba el producto, tendrá hasta diez (10) días hábiles, contados a partir del día después a la entrega del bien al proveedor para la reparación y entrega del producto al cliente .
  - **Reponer:** Una vez el proveedor reciba el producto, tendrá hasta diez (10) días hábiles, contados a partir del día después a la entrega del bien al proveedor para la entrega de un producto con las mismas características, este debe de ir acompañado de la factura o documento equivalente que soporte la garantía del nuevo producto.
5. Si la garantía cumple con las anteriores condiciones y en caso de que no se haga entrega mano a mano en nuestras bodegas, el envío para que el producto llegue a nuestras instalaciones será asumido por el cliente y el envío de retorno será asumido por Ergo & Health.



Síguenos en nuestras redes

