

CATÁLOGO

2024



EMPRESA LÍDER EN
FABRICACIÓN Y DISTRIBUCIÓN
DE SILLAS PARA OFICINA

TABLA DE CONTENIDO

SILLAS GIRATORIAS

ABUDABI	PAG 26	ERGOHUMAN LUJO MCO GRIS	PAG 54
ALASKA	PAG 68	ERGOHUMAN ECO	PAG 7
ALEMANIA	PAG 61	ESCOCIA	PAG 30
AMSTERDAM #2	PAG 34	ESLOVAQUIA	PAG 53
ARIZONA	PAG 67	ESLOVENIA	PAG 38
ATENAS	PAG 27	ESPAÑA #1 BASCULANTE	PAG 31
ATLANTA #1 BASCULANTE	PAG 31	ESPAÑA #1 GRADUABLE	PAG 39
ATLANTA #1 GRADUABLE	PAG 39	ESPAÑA #2	PAG 35
ATLANTA #2 MCO NEGRO	PAG 34	ESTAMBUL MCO NEGRO	PAG 23
ATLANTA #2 MCO BLANCO	PAG 52	ESTAMBUL MCO BLANCO	PAG 50
ATLANTA #2 MCO GRIS	PAG 58	ESTELA	PAG 24
AUSTRALIA SINCRO SLIDER	PAG 6	ESTER SINCRO SLIDER	PAG 43
AUSTRALIA SINCRO	PAG 14	ESTER SINCRO	PAG 49
AUSTRALIA BASCULANTE	PAG 23	ESTOCOLMO	PAG 66
AUSTRIA #2	PAG 33	ESTRASBURGO TAPIZ GRIS	PAG 63
BARÚ	PAG 3	ESTRASBURGO TAPIZ CAFÉ	PAG 64
BEIRUT	PAG 38	FERRARI	PAG 70
BELGICA	PAG 67	FLORENCIA	PAG 67
BELGRADO	PAG 65	FRANCIA	PAG 19
BERLIN	PAG 16	GERONA	PAG 66-67
BILBAO #2 MCO NEGRO	PAG 33	GUINEA #2	PAG 34
BILBAO #2 MCO BLANCO	PAG 52	HAWAI SINCRO SLIDER	PAG 5
BILBAO #2 MCO GRIS	PAG 57	HAWAI SINCRO	PAG 14
BIRMANIA MCO NEGRO	PAG 38	HAWAI BASCULANTE	PAG 22
BIRMANIA MCO BLANCO	PAG 51	HERRADURA	PAG 1-2
BOON	PAG 27	HOLANDA	PAG 28
BRASILIA MCO NEGRO SINCRO SLIDER	PAG 7	IRLANDA	PAG 30-31
BRASILIA MCO NEGRO SINCRO	PAG 15	IRLANDA	PAG 38-39
BRASILIA MCO BLANCO SINCRO SLIDER	PAG 41	ISOCES MALLA	PAG 40
BRASILIA MCO BLANCO SINCRO	PAG 47	ISOCES TAPIZADO	PAG 40
BREMEN	PAG 66	ITALIA	PAG 16-17
BRESCIA	PAG 67	JAPON MCO NEGRO	PAG 9
BRUSELAS NEGRA	PAG 60	JAPON MCO BEIGE	PAG 44
BRUSELAS BLANCA	PAG 62	JOB SINCRO SLIDER	PAG 10
BUCAREST #2 MCO NEGRO	PAG 33-34	JOB SINCRO	PAG 19
BUCAREST #2 MCO GRIS	PAG 57	KABUL MALLA NEGRA	PAG 22
BUDAPEST	PAG 5	KABUL MALLA GRIS	PAG 36
BULGARIA	PAG 30	KOREA MCO NEGRO	PAG 8-9
BULGARIA	PAG 38	KOREA MCO BEIGE	PAG 44
CADIZ #2 MCO NEGRO	PAG 36	KYOTO	PAG 24
CADIZ #2 MCO GRIS	PAG 58	LACIO	PAG 29
CAIRO	PAG 17-18	LIBERIA	PAG 30
CANADA	PAG 28	LION	PAG 59
CAPRI #2	PAG 32	LISA	PAG 2
CHANTAL SINCRO SLIDER	PAG 43	LISA CURVA	PAG 2
CHANTAL SINCRO	PAG 49	LIVIRNO	PAG 15-16
CHARLOT	PAG 25	LONDRES	PAG 9-10
CHIPRE ECO	PAG 38	LOURDES	PAG 25
CONGO	PAG 29	MALAGA	PAG 18
CROMO	PAG 65	MALASIA	PAG 38
DAFFY	PAG 3	MALI	PAG 31
DALLAS MCO NEGRO MALLA NEGRA	PAG 13-14	MALI ECO #2	PAG 34
DALLAS MCO NEGRO MALLA GRIS	PAG 21	MANHATTAN LUJO MCO NEGRO	PAG 7
DALLAS MCO BLANCO MALLA NEGRA	PAG 45-46	MANHATTAN LUJO MCO GRIS	PAG 55
DALLAS MCO BLANCO MALLA GRIS	PAG 48	MANHATTAN ECO	PAG 8
DAYTONA MCO NEGRO	PAG 27	MANILA	PAG 31-32
DAYTONA MCO BLANCO	PAG 51	MANILA	PAG 39
DAYTONA MCO GRIS	PAG 56	MC LAREN	PAG 70
DAYTONA ECO	PAG 27	MENTON	PAG 25
DINAMARCA	PAG 5	MERCEDES	PAG 70
DUBAI	PAG 30	MILANO TAPIZ GRIS	PAG 63
ERGOHUMAN LUJO MCO NEGRO	PAG 7	MILANO TAPIZ CAFÉ	PAG 64

TABLA DE CONTENIDO

SILLAS GIRATORIAS

MOMPOX MCO NEGRO	PAG 36
MOMPOX MCO BLANCO	PAG 53
MONACO LUJO	PAG 17
MONTECARLO #2 MCO NEGRO	PAG 32-33
MONTECARLO #2 MCO GRIS	PAG 57
MONTERIA MCO NEGRO SINCRO SLIDER	PAG 6
MONTERIA MCO NEGRO SINCRO	PAG 14
MONTERIA MCO BLANCO SINCRO SLIDER	PAG 41
MONTERIA MCO BLANCO SINCRO	PAG 46
MONTPELLIER MCO NEGRO	PAG 23
MONTPELLIER MCO BLANCO	PAG 50
MORELIA MCO NEGRO SINCRO SLIDER	PAG 12
MORELIA MCO NEGRO SINCRO	PAG 21
MORELIA MCO BLANCO SINCRO SLIDER	PAG 42
MORELIA MCO BLANCO SINCRO	PAG 48
NAIROBI MCO NEGRO SINCRO SLIDER	PAG 6
NAIROBI MCO NEGRO SINCRO	PAG 15
NAIROBI MCO BLANCO SINCRO SLIDER	PAG 41
NAIROBI MCO BLANCO SINCRO	PAG 46
NAPOLIS MCO NEGRO	PAG 28
NAPOLIS MCO GRIS	PAG 56
NEPAL	PAG 68-69
NIZA	PAG 2
NORUEGA	PAG 60
OFFIS	PAG 61-62
OPORTO #2	PAG 32
ORION	PAG 40
OSAKA MALLA NEGRA	PAG 5
OSAKA MALLA GRIS	PAG 12
PALERMO	PAG 68
PARIS	PAG 18
PARMA	PAG 68
PETRA TAPIZ GRIS	PAG 63
PETRA TAPIZ CAFÉ	PAG 64
PLAY SINCRO	PAG 19
PLAY SINCRO SLIDER	PAG 10
POLO MCO NEGRO SINCRO SLIDER	PAG 12
POLO MCO NEGRO SINCRO	PAG 21
POLO MCO BLANCO SINCRO SLIDER	PAG 42
POLO MCO BLANCO SINCRO	PAG 48
POLONIA	PAG 59
POMPEYA MCO NEGRO	PAG 36
POMPEYA MCO BLANCO	PAG 53
PONCE MCO NEGRO SINCRO SLIDER	PAG 6
PONCE MCO NEGRO SINCRO	PAG 15
PONCE MCO BLANCO SINCRO SLIDER	PAG 41
PONCE MCO BLANCO SINCRO	PAG 46
PORTUGAL MCO NEGRO	PAG 23
PORTUGAL MCO BLANCO	PAG 50
PRAGA	PAG 24
PRATA	PAG 25
RISMA	PAG 40
ROMA	PAG 17
RUMANIA MCO NEGRO	PAG 26
RUMANIA MCO BLANCO	PAG 51
RUSIA	PAG 38
SEUL	PAG 30
SHANGHAI MCO NEGRO	PAG 24
SHANGHAI MCO BLANCO	PAG 50
SHAPE SINCRO SLIDER	PAG 11
SHAPE SINCRO	PAG 20
SHARON	PAG 53

SIDNEY	PAG 8
SIDNEY ECO	PAG 8
SINGAPUR MCO NEGRO	PAG 26
SINGAPUR MCO BLANCO	PAG 51
SINGAPUR MCO GRIS	PAG 56
SPICE SINCRO SLIDER	PAG 10
SPICE SINCRO	PAG 20
SUECIA	PAG 26-27
SUIZA	PAG 29
TIBET MCO NEGRO	PAG 28
TIBET MCO BLANCO	PAG 51
TOKIO MCO NEGRO	PAG 9
TOKIO MCO GRIS	PAG 55
TOLEDO	PAG 68
TORONTO	PAG 29
TRIPOLI	PAG 30
TURIN	PAG 68
TURQUIA	PAG 37
VARSOVIA	PAG 61
VERONA	PAG 67
VIENA	PAG 3
WILLIAMS	PAG 70
YACARTA	PAG 28

INTERLOCUTORAS

BELICE	PAG 71
BRISTOL #2	PAG 72
BURDEOS	PAG 72
BUTTERFLY	PAG 73-74
CANNES	PAG 72
CAPE TOWN	PAG 73
CROACIA	PAG 73
ESPARTA #2	PAG 73
GENOVA	PAG 71
GRANADA #2	PAG 72
IBIZA	PAG 72
ISOCELES	PAG 74
ISOCELES ECO	PAG 74
ISOCELES MALLA	PAG 74-75
ISONET	PAG 75
ISOSPED	PAG 74
NANTES	PAG 71
ORION	PAG 75
RISMA	PAG 74
RISMA ECO	PAG 74
SMART	PAG 75-76
SPEED	PAG 75
SWING SEDIA	PAG 73
SWING SLITTA	PAG 73
TAILANDIA	PAG 73
TULUM	PAG 72
UCRANIA	PAG 71
VENECIA	PAG 76
VENUS	PAG 75
ZAGORA	PAG 72

TABLA DE CONTENIDO

UNIVERSITARIAS

BUTTERFLY	PAG 77
ISOCELES	PAG 76
ISOCELES MALLA	PAG 76
ISOSPED	PAG 77
ORION	PAG 77
RISMA	PAG 77
SPEED	PAG 77

CAJEROS

HERRADURA	PAG 79
ISOCELES MALLA	PAG 79
LISA	PAG 79
ORION	PAG 78
RISMA	PAG 78

TÁNDEM

ACERO CROMO	PAG 80-81
ACERO CROMO ASIENTO	PAG 81
ACERO CROMO TAPIZADO	PAG 80
BUTTERFLY	PAG 81-82
ISOCELES	PAG 82
ISOCELES MALLA	PAG 82
ISONET	PAG 83
ISOSPED	PAG 82
ORION	PAG 82
RISMA	PAG 82
SMART	PAG 83
SPEED	PAG 82
VENECIA	PAG 83
VENUS	PAG 83

SALA DE ESPERA

AFRICA	PAG 84-85
BANGKOK	PAG 84
ECLIPSE	PAG 85

SILLAS DE TEATRO

ESCRITURA	PAG 85
LISO	PAG 85
PORTA VASOS	PAG 85

ESCRITORIOS

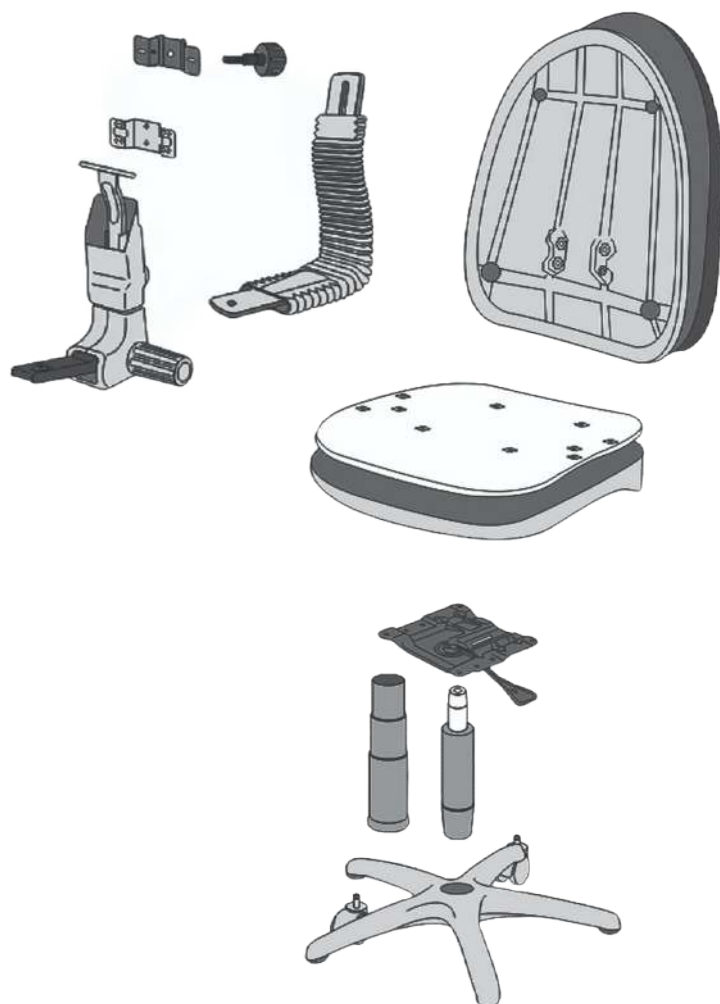
AZTECA	PAG 88
GAUDI	PAG 88
IGUAZU	PAG 87
INCA	PAG 87-88
MOZART MDF	PAG 88
NIAGARA	PAG 87
OFIS	PAG 86-87
SAHARA	PAG 87

ARCHIVADOR

ARCHIVADOR	PAG 88
------------	--------

PARTES

RUEDAS	PAG 89-90
DESILIZADOR	PAG 91
BASES	PAG 91-92
AROS	PAG 92
CILINDROS	PAG 93
PLATINAS	PAG 93-94
KITS	PAG 94
CONTACTOS	PAG 94
MECANISMOS	PAG 95-96
ASIENTOS	PAG 96-97
ESPALDAS	PAG 97-99
ESPUMAS	PAG 99-100
BRAZOS	PAG 100-101



SILLAS NACIONALES



NACIONALES



HERRADURA

ALTA H 50 X 45

Espalda : Externa e Interna en Polipropileno de alto impacto, tapizada
Asiento: Externo e Interno en Polipropileno de alto impacto, tapizado
Mecanismo a elegir: Fijo, Graduable, Contacto Permanente, Sincro perilla 2 o 3 Palancas, Sincro Cremallera 2 o 3 Palancas

Brazos a elegir: Fijos, Grad. Altura o 3D
Base: Aluminio, Cromo o Nylon
Ruedas: Nylon



HERRADURA

MEDIA H 40 X 43

Espalda Alta: Externa e Interna en Polipropileno de alto impacto, tapizada
Asiento: Externo e Interno en Polipropileno de alto impacto, tapizado
Mecanismo a elegir: Fijo, Graduable, Contacto Permanente, Sincro perilla 2 o 3 Palancas, Sincro Cremallera 2 o 3 Palancas

Brazos a elegir: Fijos, Grad. Altura o 3D
Base: Aluminio, Cromo o Nylon
Ruedas: Nylon





HERRADURA

BAJA H 35 X 39

Espalda : Externa e Interna en Polipropileno de alto impacto, tapizada
Asiento: Externo e Interno en Polipropileno de alto impacto, tapizado
Mecanismo a elegir: Fijo, Graduable, Contacto Permanente
Brazos a elegir: Fijos, Grad. Altura o 3D
Base: Aluminio, Cromo o Nylon
Ruedas: Nylon



LISA

ALTA H 49 X 43

Espalda : Externa e Interna en Polipropileno de alto impacto, tapizada
Asiento: Externo e Interno en Polipropileno de alto impacto, tapizado
Mecanismo a elegir: Fijo, Graduable, Contacto Permanente
Brazos a elegir: Fijos, Grad. Altura o 3D
Base: Aluminio, Cromo o Nylon
Ruedas: Nylon



LISA

MEDIA H 40 X 43

Espalda : Externa e Interna en Polipropileno de alto impacto, tapizada
Asiento: Externo e Interno en Polipropileno de alto impacto, tapizado
Mecanismo a elegir: Fijo, Graduable, Contacto Permanente, Sincro perilla 2 o 3 Palancas, Sincro Cremallera 2 o 3 Palancas
Brazos a elegir: Fijos, Grad. Altura o 3D
Base: Aluminio, Cromo o Nylon
Ruedas: Nylon



LISA

BAJA H 32 X 40

Espalda : Externa e Interna en Polipropileno de alto impacto, tapizada
Asiento: Externo e Interno en Polipropileno de alto impacto, tapizado
Mecanismo a elegir: Fijo, Graduable, Contacto Permanente
Brazos a elegir: Fijos, Grad. Altura o 3D
Base: Aluminio, Cromo o Nylon
Ruedas: Nylon



NIZA

ALTA H 49 X 42

Espalda : Externa e Interna en Polipropileno de alto impacto, tapizada
Asiento: Externo e Interno en Polipropileno de alto impacto, tapizado
Mecanismo a elegir: Fijo, Contacto Permanente, Sincro perilla 2 o 3 Palancas, Sincro Cremallera 2 o 3 Palancas
Brazos a elegir: Fijos, Grad. Altura o 3D
Base: Aluminio, Cromo o Nylon
Ruedas: Nylon



NIZA

MEDIA H 40 X 42

Espalda : Externa e Interna en Polipropileno de alto impacto, tapizada
Asiento: Externo e Interno en Polipropileno de alto impacto, tapizado
Mecanismo a elegir: Fijo, Graduable, Contacto Permanente, Sincro perilla 2 o 3 Palancas, Sincro Cremallera 2 o 3 Palancas
Brazos a elegir: Fijos, Grad. Altura o 3D
Base: Aluminio, Cromo o Nylon
Ruedas: Nylon



LISA CURVA

ALTA H 50 X 46

Espalda : Externa e Interna en Polipropileno de alto impacto, tapizada
Asiento: Externo e Interno en Polipropileno de alto impacto, tapizado
Mecanismo a elegir: Fijo, Graduable, Contacto Permanente
Brazos a elegir: Fijos, Grad. Altura o 3D
Base: Aluminio, Cromo o Nylon
Ruedas: Nylon



LISA CURVA

MEDIA H 43 X 44

Espalda : Externa e Interna en Polipropileno de alto impacto, tapizada
Asiento: Externo e Interno en Polipropileno de alto impacto, tapizado
Mecanismo a elegir: Fijo, Graduable, Contacto Permanente
Brazos a elegir: Fijos, Grad. Altura o 3D
Base: Aluminio, Cromo o Nylon
Ruedas: Nylon



VIENA

ALTA H 51 X 47

Espalda : Externa e Interna en

Polipropileno de alto impacto, tapizada

Asiento: Externo e Interno en

Polipropileno de alto impacto, tapizada

Mecanismo a elegir: Fijo, Graduable, Contacto Permanente

Brazos a elegir: Fijos, Grad. Altura o 3D

Base: Aluminio, Cromo o Nylon

Ruedas: Nylon



VIENA

MEDIA H 44 X 43

Espalda : Externa e Interna en

Polipropileno de alto impacto, tapizada

Asiento: Externo e Interno en

Polipropileno de alto impacto, tapizada

Mecanismo a elegir: Fijo, Graduable, Contacto Permanente

Brazos a elegir: Fijos, Grad. Altura o 3D

Base: Aluminio, Cromo o Nylon

Ruedas: Nylon



BARU

MEDIA H 40 X 40

Espalda : Externa e Interna en

Polipropileno de alto impacto, tapizada

Asiento: Externo e Interno en

Polipropileno de alto impacto, tapizada

Mecanismo a elegir: Fijo, Contacto Permanente

Brazos a elegir: Fijos, Grad. Altura o 3D

Base: Aluminio, Cromo o Nylon

Ruedas: Nylon



DAFFY

ALTA H 49 X 45

Espalda : Externa e Interna en

Polipropileno de alto impacto, tapizada

Asiento: Externo e Interno en

Polipropileno de alto impacto, tapizada

Mecanismo a elegir: Fijo, Contacto

Permanente, Sincro perilla 2 o 3

Palancas, Sincro Cremallera 2 o

3 Palancas

Brazos a elegir: Fijos, Grad. Altura o 3D

Base: Aluminio, Cromo o Nylon

Ruedas: Nylon



DAFFY

MEDIA H 43 X 43

Espalda : Externa e Interna en

Polipropileno de alto impacto, tapizada

Asiento: Externo e Interno en

Polipropileno de alto impacto, tapizada

Mecanismo a elegir: Fijo, Contacto

Permanente, Sincro perilla 2 o 3

Palancas, Sincro Cremallera 2 o

3 Palancas

Brazos a elegir: Fijos, Grad. Altura o 3D

Base: Aluminio, Cromo o Nylon

Ruedas: Nylon



DAFFY

BAJA H 35 X 37

Espalda : Externa e Interna en

Polipropileno de alto impacto, tapizada

Asiento: Externo e Interno en

Polipropileno de alto impacto, tapizada

Mecanismo a elegir: Fijo, Contacto

Permanente, Sincro perilla 2 o 3

Palancas, Sincro Cremallera 2 o

3 Palancas

Brazos a elegir: Fijos, Grad. Altura o 3D

Base: Aluminio, Cromo o Nylon

Ruedas: Nylon



**SILLAS MARCO NEGRO MALLA
NEGRA - SINCRO SLIDER**



BUDAPEST

PRESIDENTE

Cabecero: Grad. Altura y Basculante 2D
Espalda: Malla, Grad. Altura
Asiento: Malla traslúcida, Grad. Altura y Profundidad
Sop. Lumbar: Graduable en Altura y Profundidad
Mecanismo: Sincro 4 posici. con **Slider**
Brazos: Grad. Altura, gira y desliza 3D
Base: Aluminio
Ruedas: Piso duro



BUDAPEST

GERENTE

Espalda: Malla, Grad. Altura
Asiento: Malla traslúcida, Grad. Altura y Profundidad
Sop. Lumbar: Graduable en Altura y Profundidad
Mecanismo: Sincro 4 posici. con **Slider**
Brazos: Grad. Altura, gira y desliza 3D
Base: Aluminio
Ruedas: Piso duro



OSAKA

PRESIDENTE

Cabecero: Grad. Altura y Basculante 2D
Espalda: Malla
Asiento: Paño negro, Gradua. Altura y Profundidad
Sop. Lumbar: Graduable en Altura y Profundidad 2D
Mecanismo: Sincro 4 posici. con **Slider**
Brazos: Grad. Altura, gira y desliza 3D
Base: Aluminio, Cromo o Nylon
Ruedas: Piso duro



OSAKA

GERENTE

Espalda: Malla
Asiento: Paño negro, Gradua. Altura y Profundidad
Sop. Lumbar: Graduable en Altura y Profundidad 2D
Mecanismo: Sincro 4 posici. con **Slider**
Brazos: Grad. Altura, gira y desliza 3D
Base: Aluminio, Cromo o Nylon
Ruedas: Piso duro



DINAMARCA

PRESIDENTE

Cabecero: Grad. Altura y Basculante 2D
Espalda: Malla, Grad. Altura
Asiento: Paño negro, Grad. Altura y Profundidad
Sop. Lumbar: Graduable en Altura y Profundidad 2D
Mecanismo: Sincro 4 posici. con **Slider**
Brazos: Grad. Altura
Base: Aluminio, Cromo o Nylon
Ruedas: Piso duro



DINAMARCA

GERENTE

Espalda: Malla, Grad. Altura
Asiento: Paño negro, Grad. Altura y Profundidad
Sop. Lumbar: Graduable en Altura y Profundidad 2D
Mecanismo: Sincro 4 posici. con **Slider**
Brazos: Grad. Altura
Base: Aluminio, Cromo o Nylon
Ruedas: Piso duro



HAWAI

PRESIDENTE

Cabecero: Grad. Altura y Basculante 2D
Espalda: Malla, Grad. Altura
Asiento: Paño negro, Grad. Altura y Profundidad
Sop. Lumbar: Graduable en Altura y Profundidad 2D
Mecanismo: Sincro 4 posici. con **Slider**
Brazos: Grad. Altura
Base: Aluminio o Cromo
Ruedas: Nylon



HAWAI

GERENTE

Espalda: Malla, Grad. Altura
Asiento: Paño negro, Grad. Altura y Profundidad
Sop. Lumbar: Graduable en Altura y Profundidad 2D
Mecanismo: Sincro 4 posici. con **Slider**
Brazos: Grad. Altura
Base: Aluminio o Cromo
Ruedas: Nylon



AUSTRALIA

PRESIDENTE

Cabecero: Grad. Altura y Basculante 2D
Espalda: Malla
Asiento: Paño negro, Grad. Altura y Profundidad
Sop. Lumbar: Actividad separada
Mecanismo: Sincro 4 posici. con Slider
Brazos: Grad. Altura
Base: Aluminio, Cromo o Nylon
Ruedas: Piso duro



AUSTRALIA

GERENTE

Espalda: Malla
Asiento: Paño negro, Grad. Altura y Profundidad
Sop. Lumbar: Actividad separada
Mecanismo: Sincro 4 posici. con Slider
Brazos: Grad. Altura
Base: Aluminio, Cromo o Nylon
Ruedas: Piso duro



MONTERIA

PRESIDENTE

Cabecero: Grad. Altura y Basculante 2D
Espalda: Malla
Asiento: Paño negro, Grad. Altura y Profundidad
Sop. Lumbar: Graduable en Altura y Profundidad 2D
Mecanismo: Sincro 4 posici. con Slider
Brazos: Grad. Altura
Base: Aluminio, Cromo o Nylon
Ruedas: Nylon



MONTERIA

GERENTE

Espalda: Malla
Asiento: Paño negro, Grad. Altura y Profundidad
Sop. Lumbar: Graduable en Altura y Profundidad 2D
Mecanismo: Sincro 4 posici. con Slider
Brazos: Grad. Altura
Base: Aluminio, Cromo o Nylon
Ruedas: Nylon



PONCE

PRESIDENTE

Cabecero: Grad. Altura y Basculante 2D
Espalda: Malla
Asiento: Paño negro, Grad. Altura y Profundidad
Sop. Lumbar: Graduable en Altura y Profundidad 2D
Mecanismo: Sincro 4 posici. con Slider
Brazos: Grad. Altura
Base: Aluminio, Cromo o Nylon
Ruedas: Nylon



PONCE

GERENTE

Espalda: Malla
Asiento: Paño negro, Grad. Altura y Profundidad
Sop. Lumbar: Graduable en Altura y Profundidad 2D
Mecanismo: Sincro 4 posici. con Slider
Brazos: Grad. Altura
Base: Aluminio, Cromo o Nylon
Ruedas: Nylon



NAIROBI

PRESIDENTE

Cabecero: Grad. Altura y Basculante 2D
Espalda: Malla
Asiento: Paño negro, Grad. Altura y Profundidad
Sop. Lumbar: Graduable en Altura y Profundidad 2D
Mecanismo: Sincro 4 posici. con Slider
Brazos: Grad. Altura, gira y desliza 3D
Base: Aluminio, Cromo o Nylon
Ruedas: Nylon



NAIROBI

GERENTE

Espalda: Malla
Asiento: Paño negro, Grad. Altura y Profundidad
Sop. Lumbar: Graduable en Altura y Profundidad 2D
Mecanismo: Sincro 4 posici. con Slider
Brazos: Grad. Altura, gira y desliza 3D
Base: Aluminio, Cromo o Nylon
Ruedas: Nylon



BRASILIA

PRESIDENTE

Cabecero: Grad. Altura y Basculante 2D
Espalda: Malla
Asiento: Paño negro, Grad. Altura y Profundidad
Sop. Lumbar: Graduable en Altura y Profundidad 2D
Mecanismo: Sincro 4 posici. con **Slider**
Brazos: Grad. Altura, gira y desliza 3D
Base: Aluminio, Cromo o Nylon
Ruedas: Nylon



BRASILIA

GERENTE

Espalda: Malla
Asiento: Paño negro, Grad. Altura y Profundidad
Sop. Lumbar: Graduable en Altura y Profundidad 2D
Mecanismo: Sincro 4 posici. con **Slider**
Brazos: Grad. Altura, gira y desliza 3D
Base: Aluminio, Cromo o Nylon
Ruedas: Nylon



ERGOHUMAN LUJO

PRESIDENTE

Cabecero: Grad. Altura y Basculante 2D
Espalda: Malla, Grad. Altura
Asiento: Malla, Grad. Altura y Profundidad
Sop. Lumbar: Actividad separada
Mecanismo: Sincro 3 posici. con **Slider**
Brazos: Grad. Altura y gira 2D
Base: Cromo
Ruedas: Piso duro



ERGOHUMAN LUJO

GERENTE

Espalda: Malla, Grad. Altura
Asiento: Malla, Grad. Altura y Profundidad
Sop. Lumbar: Actividad separada
Mecanismo: Sincro 3 posici. con **Slider**
Brazos: Grad. Altura y gira 2D
Base: Cromo
Ruedas: Piso duro



ERGOHUMAN ECO

PRESIDENTE

Cabecero: Grad. Altura y Basculante 2D
Espalda: Malla, Grad. Altura
Asiento: Malla, Grad. Altura y Profundidad
Sop. Lumbar: Actividad separada
Mecanismo: Sincro 3 posici. con **Slider**
Brazos: Grad. Altura y gira 2D
Base: Aluminio
Ruedas: Piso duro



ERGOHUMAN ECO

GERENTE

Espalda: Malla, Grad. Altura
Asiento: Malla, Grad. Altura y Profundidad
Sop. Lumbar: Actividad separada
Mecanismo: Sincro 3 posici. con **Slider**
Brazos: Grad. Altura y gira 2D
Base: Aluminio
Ruedas: Piso duro



MANHATTAN LUJO

PRESIDENTE

Cabecero: Grad. Altura y Basculante 2D
Espalda: Malla con Perchero
Asiento: Malla, Grad. Altura y Profundidad
Sop. Lumbar: Graduable. Altura y Basculante 3 posiciones
Mecanismo: Sincro 3 posici. con **Slider**
Brazos: Grad. Altura, gira y desliza 3D
Base: Cromo
Ruedas: Piso duro



MANHATTAN LUJO

GERENTE

Espalda: Malla con Perchero
Asiento: Malla, Grad. Altura y Profundidad
Sop. Lumbar: Graduable. Altura y Basculante 3 posiciones
Mecanismo: Sincro 3 posici. con **Slider**
Brazos: Grad. Altura, gira y desliza 3D
Base: Cromo
Ruedas: Piso duro



MANHATTAN ECO

PRESIDENTE

Cabecero: Grad. Altura y Basculante 2D
Espalda: Malla con Perchero
Asiento: Malla, Grad. Altura y Profundidad
Sop. Lumbar: Grad. Altura
Mecanismo: Sincro 3 posici. con Slider
Brazos: Grad. Altura, gira y desliza 3D
Base: Aluminio
Ruedas: Piso Duro



MANHATTAN ECO

GERENTE

Espalda: Malla con Perchero
Asiento: Malla, Grad. Altura y Profundidad
Sop. Lumbar: Grad. Altura
Mecanismo: Sincro 3 posici. con Slider
Brazos: Grad. Altura, gira y desliza 3D
Base: Aluminio
Ruedas: Piso Duro



SIDNEY

PRESIDENTE

Cabecero: Grad. Altura y Basculante 2D
Espalda: Malla, Ángulo Grad.
Asiento: Malla, Grad. Altura y Profundidad
Sop. Lumbar: Grad. Altura
Mecanismo: Sincro múltiples posici. con Slider
Brazos: Grad. Altura y gira 2D
Base: Cromo
Ruedas: Piso Duro



SIDNEY

GERENTE

Espalda: Malla, Ángulo Grad.
Asiento: Malla, Grad. Altura y Profundidad
Sop. Lumbar: Grad. Altura
Mecanismo: Sincro múltiples posici. con Slider
Brazos: Grad. Altura y gira 2D
Base: Cromo
Ruedas: Piso Duro



SIDNEY

INTERLOCUTORA

Espalda: Malla
Asiento: Malla
Sop. Lumbar: Grad. Altura
Brazos: Fijos
Estructura: Cromo



SIDNEY ECO

PRESIDENTE

Cabecero: Grad. Altura y Basculante 2D
Espalda: Malla, Ángulo Grad.
Asiento: Malla, Grad. Altura y Profundidad
Sop. Lumbar: Grad. Altura
Mecanismo: Sincro múltiples posici. con Slider
Brazos: Grad. Altura y gira 2D
Base: Aluminio
Ruedas: Piso Duro



SIDNEY ECO

GERENTE

Espalda: Malla, Ángulo Grad.
Asiento: Malla, Grad. Altura y Profundidad
Sop. Lumbar: Grad. Altura
Mecanismo: Sincro múltiples posici. con Slider
Brazos: Grad. Altura y gira 2D
Base: Aluminio
Ruedas: Piso Duro



KOREA

PRESIDENTE

Cabecero: Grad. Altura y Basculante 2D
Espalda: Malla, Grad. Altura y Profundidad
Asiento: Malla, Grad. Altura y Profundidad
Sop. Lumbar: Actividad separada
Mecanismo: Sincro 3 posici. con Slider
Brazos: Grad. Altura, gira y desliza 3D
Base: Cromo
Ruedas: Piso Duro



KOREA
GERENTE

Espalda: Malla, Grad. Altura
Asiento: Malla, Grad. Altura y Profundidad
Sop. Lumbar: Actividad separada
Mecanismo: Sincro 3 posici. con Slider
Brazos: Grad. Altura, gira y desliza 3D
Base: Cromo
Ruedas: Piso Duro



KOREA
INTERLOCUTORA

Espalda: Malla, Grad. Altura
Asiento: Malla
Sop. Lumbar: Actividad separada
Brazos: Fijos
Estructura: Cromo



TOKIO
GERENTE

Espalda: Plástica
Asiento: Malla, Grad. Altura y Profundidad
Sop. Lumbar: Grad. Altura
Mecanismo: Sincro 3 posici. con Slider
Brazos: Grad. Altura y gira 2D
Base: Cromo
Ruedas: Piso Duro



JAPON
PRESIDENTE

Cabecero: Grad. Altura y Basculante 2D
Espalda: Malla
Asiento: Malla, Grad. Altura y Profundidad
Sop. Lumbar: Grad. Altura
Mecanismo: Sincro 3 posici. con Slider
Brazos: Grad. Altura, gira y desliza 3D
Base: Cromo
Ruedas: Piso Duro



JAPON
GERENTE

Espalda: Malla
Asiento: Malla, Grad. Altura y Profundidad
Sop. Lumbar: Grad. Altura
Mecanismo: Sincro 3 posici. con Slider
Brazos: Grad. Altura, gira y desliza 3D
Base: Cromo
Ruedas: Piso Duro



JAPON
INTERLOCUTORA

Espalda: Malla
Asiento: Malla
Sop. Lumbar: Grad. Altura
Brazos: Fijos
Estructura: Cromo



LONDRES
PRESIDENTE

Cabecero: Grad. Altura y Basculante 2D
Espalda: Malla
Asiento: Malla, Grad. Altura y Profundidad
Mecanismo: Sincro 3 posici. con Slider
Brazos: Grad. Altura y gira 2D
Base: Aluminio
Ruedas: Piso Duro



LONDRES
GERENTE

Espalda: Malla
Asiento: Malla, Grad. Altura y Profundidad
Mecanismo: Sincro 3 posici. con Slider
Brazos: Grad. Altura y gira 2D
Base: Aluminio
Ruedas: Piso Duro



LONDRES

INTERLOCUTORA

Espalda: Malla
Asiento: Malla
Brazos: Fijos
Estructura: Cromo



PLAY

PRESIDENTE

Cabecero: Grad. Altura y Basculante 2D
Espalda: Malla con perchero
Asiento: Tapizado, Espuma inyectada densidad 60, Grad. Altura y Profundidad
Sop. Lumbar: Grad. Altura
Mecanismo: Sincro 5 posici. 2 palancas. con **Slider**
Brazos a elegir: Grad. Altura o 3D
Base: Nylon o Aluminio
Ruedas: Piso duro 65mm



PLAY

GERENTE

Espalda: Malla con perchero
Asiento: Tapizado, Espuma inyectada densidad 60, Grad. Altura y Profundidad
Sop. Lumbar: Grad. Altura
Mecanismo: Sincro 5 posici. 2 palancas. con **Slider**
Brazos a elegir: Grad. Altura o 3D
Base: Nylon o Aluminio
Ruedas: Piso duro 65mm



JOB ALTA

PRESIDENTE

Cabecero: Grad. Altura y Basculante 2D
Espalda: Tapizada, con botón que acciona la espalda sube y baja 10 posici.
Asiento: Tapizado, Espuma inyectada densidad 60, Grad. Altura y Profundidad
Mecanismo: Sincro 5 posici. 2 palancas. con **Slider**
Brazos a elegir: Grad. Altura o 3D
Base: Nylon o Aluminio
Ruedas: Piso duro 65mm



JOB ALTA

GERENTE

Espalda: Tapizada, con botón que acciona la espalda sube y baja 10 posici.
Asiento: Tapizado, Espuma inyectada densidad 60, Grad. Altura y Profundidad
Mecanismo: Sincro 5 posici. 2 palancas. con **Slider**
Brazos a elegir: Grad. Altura o 3D
Base: Nylon o Aluminio
Ruedas: Piso duro 65mm



JOB MEDIA

GERENTE

Espalda: Tapizada, con botón que acciona la espalda sube y baja 10 posici.
Asiento: Tapizado, Espuma inyectada densidad 60, Grad. Altura y Profundidad
Mecanismo: Sincro 5 posici. 2 palancas. con **Slider**
Brazos a elegir: Grad. Altura o 3D
Base: Nylon o Aluminio
Ruedas: Piso duro 65mm



SPICE ALTA

GERENTE

Espalda: Tapizada, Grad. Altura
Asiento: Tapizado, Espuma inyectada densidad 60, Grad. Altura y Profundidad
Mecanismo: Sincro 5 posici. 2 palancas. con **Slider**
Brazos a elegir: Grad. Altura o 3D
Base: Nylon o Aluminio
Ruedas: Piso duro 65mm



SPICE MEDIA

GERENTE

Espalda: Tapizada, Grad. Altura
Asiento: Tapizado, Espuma inyectada densidad 60, Grad. Altura y Profundidad
Mecanismo: Sincro 5 posici. 2 palancas. con **Slider**
Brazos a elegir: Grad. Altura o 3D
Base: Nylon o Aluminio
Ruedas: Piso duro 65mm

MARCO NEGRO MALLA NEGRA - SINCRO SLIDER

3 Años
Garantía



SHAPE ALTA

GERENTE

Espalda: Tapizada, Grad. Altura

Asiento: Tapizado, Espuma inyectada densidad 60, Grad. Altura y Profundidad

Mecanismo: Sincro 5 posici. 2 palancas. con **Slider**

Brazos a elegir: Fijos, Grad. Altura o 3D

Base: Nylon o Aluminio

Ruedas: Piso duro 65mm



SHAPE MEDIA

GERENTE

Espalda: Tapizada, Grad. Altura

Asiento: Tapizado, Espuma inyectada densidad 60, Grad. Altura y Profundidad

Mecanismo: Sincro 5 posici. 2 palancas. con **Slider**

Brazos a elegir: Fijos, Grad. Altura o 3D

Base: Nylon o Aluminio

Ruedas: Piso duro 65mm



SILLAS MARCO NEGRO MALLA GRIS -
SINCRO SLIDER



OSAKA

PRESIDENTE

Cabecero: Grad. Altura y Basculante 2D

Espalda: Malla

Asiento: Paño negro, Gradua. Altura y Profundidad

Sop. Lumbar: Graduable en Altura y Profundidad 2D

Mecanismo: Sincro 4 posici. con **Slider**

Brazos: Grad. Altura, gira y desliza 3D

Base: Aluminio, Cromo o Nylon

Ruedas: Piso duro



OSAKA

GERENTE

Espalda: Malla

Asiento: Paño negro, Gradua. Altura y Profundidad

Sop. Lumbar: Graduable en Altura y Profundidad 2D

Mecanismo: Sincro 4 posici. con **Slider**

Brazos: Grad. Altura, gira y desliza 3D

Base: Aluminio, Cromo o Nylon

Ruedas: Piso duro



MORELIA

PRESIDENTE

Cabecero: Grad. Altura y Basculante 2D

Espalda: Malla

Asiento: Paño negro, Grad. Altura y Profundidad

Sop. Lumbar: Graduable en Altura y Profundidad 2D

Mecanismo: Sincro 4 posici. con **Slider**

Brazos: Grad. Altura

Base: Aluminio, Cromo o Nylon

Ruedas: Nylon



MORELIA

GERENTE

Espalda: Malla

Asiento: Paño negro, Grad. Altura y Profundidad

Sop. Lumbar: Graduable en Altura y Profundidad 2D

Mecanismo: Sincro 4 posici. con **Slider**

Brazos: Grad. Altura

Base: Aluminio, Cromo o Nylon

Ruedas: Nylon



POLO

PRESIDENTE

Cabecero: Grad. Altura y Basculante 2D

Espalda: Malla

Asiento: Paño negro, Grad. Altura y Profundidad

Sop. Lumbar: Graduable en Altura y Profundidad 2D

Mecanismo: Sincro 4 posici. con **Slider**

Brazos: Grad. Altura

Base: Aluminio, Cromo o Nylon

Ruedas: Nylon



POLO

GERENTE

Espalda: Malla

Asiento: Paño negro, Grad. Altura y Profundidad

Sop. Lumbar: Graduable en Altura y Profundidad 2D

Mecanismo: Sincro 4 posici. con **Slider**

Brazos: Grad. Altura

Base: Aluminio, Cromo o Nylon

Ruedas: Nylon



SILLAS MARCO NEGRO MALLA NEGRA - SINCRO

MARCO NEGRO MALLA NEGRA - SINCRO



DALLAS CUERO

PRESIDENTE

Cabecero: Grad. Altura y Basculante 2D

Espalda: Malla

Asiento: Cuero sintético, Grad. Altura

Sop. Lumbar: Graduable en Altura

y Profundidad 2D

Mecanismo: Sincro 4 posici.

Brazos: Grad. Altura, gira y desliza 3D

Base: Aluminio

Ruedas: Piso duro



DALLAS CUERO

GERENTE

Espalda: Malla

Asiento: Cuero sintético, Grad. Altura

Sop. Lumbar: Graduable en Altura

y Profundidad 2D

Mecanismo: Sincro 4 posici.

Brazos: Grad. Altura, gira y desliza 3D

Base: Aluminio

Ruedas: Piso duro

3 Años
Garantía



DALLAS PAÑO

PRESIDENTE

Cabecero: Grad. Altura y Basculante 2D
Espalda: Malla
Asiento: Paño negro, Grad. Altura
Sop. Lumbar: Graduable en Altura y Profundidad 2D
Mecanismo: Sincro 4 posici.
Brazos: Grad. Altura, gira y desliza 3D
Base: Aluminio
Ruedas: Piso duro



DALLAS PAÑO

GERENTE

Espalda: Malla
Asiento: Paño negro, Grad. Altura
Sop. Lumbar: Graduable en Altura y Profundidad 2D
Mecanismo: Sincro 4 posici.
Brazos: Grad. Altura, gira y desliza 3D
Base: Aluminio
Ruedas: Piso duro



HAWAI

PRESIDENTE

Cabecero: Grad. Altura y Basculante 2D
Espalda: Malla, Grad. Altura
Asiento: Paño negro, Grad. Altura
Sop. Lumbar: Graduable en Altura y Profundidad 2D
Mecanismo: Sincro 4 posici.
Brazos: Grad. Altura
Base: Aluminio o Cromo
Ruedas: Nylon



HAWAI

GERENTE

Espalda: Malla, Grad. Altura
Asiento: Paño negro, Grad. Altura
Sop. Lumbar: Graduable en Altura y Profundidad 2D
Mecanismo: Sincro 4 posici.
Brazos: Grad. Altura
Base: Aluminio o Cromo
Ruedas: Nylon



AUSTRALIA

PRESIDENTE

Cabecero: Grad. Altura y Basculante 2D
Espalda: Malla
Asiento: Paño negro, Grad. Altura
Sop. Lumbar: Actividad separada
Mecanismo: Sincro 4 posici.
Brazos: Grad. Altura
Base: Aluminio, Cromo o Nylon
Ruedas: Piso duro



AUSTRALIA

GERENTE

Espalda: Malla
Asiento: Paño negro, Grad. Altura
Sop. Lumbar: Actividad separada
Mecanismo: Sincro 4 posici.
Brazos: Grad. Altura
Base: Aluminio, Cromo o Nylon
Ruedas: Piso duro



MONTERIA

PRESIDENTE

Cabecero: Grad. Altura y Basculante 2D
Espalda: Malla
Asiento: Paño negro, Grad. Altura
Sop. Lumbar: Graduable en Altura y Profundidad 2D
Mecanismo: Sincro 4 posici.
Brazos: Grad. Altura
Base: Aluminio, Cromo o Nylon
Ruedas: Nylon



MONTERIA

GERENTE

Espalda: Malla
Asiento: Paño negro, Grad. Altura
Sop. Lumbar: Graduable en Altura y Profundidad 2D
Mecanismo: Sincro 4 posici.
Brazos: Grad. Altura
Base: Aluminio, Cromo o Nylon
Ruedas: Nylon



PONCE PRESIDENTE

Cabecero: Grad. Altura y Basculante 2D
Espalda: Malla
Asiento: Paño negro, Grad. Altura
Sop. Lumbar: Graduable en Altura y Profundidad 2D
Mecanismo: Sincro 4 posici.
Brazos: Grad. Altura
Base: Aluminio, Cromo o Nylon
Ruedas: Nylon



PONCE GERENTE

Espalda: Malla
Asiento: Paño negro, Grad. Altura
Sop. Lumbar: Graduable en Altura y Profundidad 2D
Mecanismo: Sincro 4 posici.
Brazos: Grad. Altura
Base: Aluminio, Cromo o Nylon
Ruedas: Nylon



NAIROBI PRESIDENTE

Cabecero: Grad. Altura y Basculante 2D
Espalda: Malla
Asiento: Paño negro, Grad. Altura
Sop. Lumbar: Graduable en Altura y Profundidad 2D
Mecanismo: Sincro 4 posici.
Brazos: Grad. Altura, gira y desliza 3D
Base: Aluminio, Cromo o Nylon
Ruedas: Nylon



NAIROBI GERENTE

Espalda: Malla
Asiento: Paño negro, Grad. Altura
Sop. Lumbar: Graduable en Altura y Profundidad 2D
Mecanismo: Sincro 4 posici.
Brazos: Grad. Altura, gira y desliza 3D
Base: Aluminio, Cromo o Nylon
Ruedas: Nylon



BRASILIA PRESIDENTE

Cabecero: Grad. Altura y Basculante 2D
Espalda: Malla
Asiento: Paño negro, Grad. Altura
Sop. Lumbar: Graduable en Altura y Profundidad 2D
Mecanismo: Sincro 4 posici.
Brazos: Grad. Altura, gira y desliza 3D
Base: Aluminio, Cromo o Nylon
Ruedas: Nylon



BRASILIA GERENTE

Espalda: Malla
Asiento: Paño negro, Grad. Altura
Sop. Lumbar: Graduable en Altura y Profundidad 2D
Mecanismo: Sincro 4 posici.
Brazos: Grad. Altura, gira y desliza 3D
Base: Aluminio, Cromo o Nylon
Ruedas: Nylon

LIVORNO PRESIDENTE

Cabecero: Grad. Altura y Basculante 2D
Espalda: Malla, Grad. Altura
Asiento: Paño negro, Grad. Altura
Mecanismo: Sincro múltiples posici.
Brazos: Fijos
Base: Cromo o Nylon
Ruedas: Piso duro



LIVORNO GERENTE

Espalda: Malla, Grad. Altura
Asiento: Paño negro, Grad. Altura
Mecanismo: Sincro múltiples posici.
Brazos: Fijos
Base: Cromo o Nylon
Ruedas: Piso duro



LIVORNO
INTERLOCUTORA

Espalda: Malla
Asiento: Paño negro
Brazos: Fijos
Estructura: Cromo o Negra



BERLIN
PRESIDENTE

Cabecero: Grad. Altura y Basculante 2D
Espalda: Malla
Asiento: Paño negro, Grad. Altura
Sop. Lumbar: Graduable en Altura
Mecanismo: Sincro 4 posici.
Brazos: Grad. Altura
Base: Nylon gris
Ruedas: Nylon



BERLIN
PRESIDENTE

Cabecero: Grad. Altura y Basculante 2D
Espalda: Malla
Asiento: Paño negro, Grad. Altura
Sop. Lumbar: Graduable en Altura
Mecanismo: Sincro 5 posici.
Brazos: Fijos y gira
Base: Nylon gris
Ruedas: Nylon



BERLIN
PRESIDENTE

Espalda: Malla
Asiento: Paño negro, Grad. Altura
Sop. Lumbar: Graduable en Altura
Mecanismo: Sincro 5 posici.
Brazos: Fijos y gira
Base: Nylon gris
Ruedas: Nylon



BERLIN
INTERLOCUTORA

Espalda: Malla
Asiento: Paño negro
Brazos: Fijos y gira
Estructura: Cromo



BERLIN
GERENTE

Espalda: Malla Vinotinto
Asiento: Paño negro, Grad. Altura
Sop. Lumbar: Graduable en Altura
Mecanismo: Sincro 5 posici.
Brazos: Fijos y gira
Base: Cromo
Ruedas: Nylon



BERLIN
INTERLOCUTORA

Espalda: Malla Vinotinto
Asiento: Paño negro
Brazos: Fijos y gira
Estructura: Cromo



ITALIA
PRESIDENTE

Cabecero: Grad. Altura y Basculante 2D
Espalda: Malla
Asiento: Paño negro, Grad. Altura
Sop. Lumbar: Graduable en Altura y Profundidad 2D
Mecanismo: Sincro 4 posici.
Brazos: Grad. Altura
Base: Aluminio
Ruedas: Nylon



ITALIA
GERENTE

Espalda: Malla
Asiento: Paño negro, Grad. Altura
Sop. Lumbar: Graduable en Altura y Profundidad 2D
Mecanismo: Sincro 4 posici.
Brazos: Grad. Altura
Base: Aluminio
Ruedas: Nylon



MONACO LUJO
PRESIDENTE

Cabecero: Grad. Altura y Basculante 2D
Espalda: Malla
Asiento: Paño negro, Grad. Altura
Sop. Lumbar: Graduable en Altura y Profundidad 2D
Mecanismo: Sincro 5 posici.
Brazos: Grad. Altura
Base: Aluminio
Ruedas: Nylon



MONACO LUJO
GERENTE

Espalda: Malla
Asiento: Paño negro, Grad. Altura
Sop. Lumbar: Graduable en Altura y Profundidad 2D
Mecanismo: Sincro 5 posici.
Brazos: Grad. Altura
Base: Aluminio
Ruedas: Nylon



MONACO LUJO
INTERLOCUTORA

Espalda: Malla
Asiento: Paño negro
Sop. Lumbar: Graduable en Altura y Profundidad 2D
Brazos: Grad. Altura
Estructura: Cromo



ROMA
PRESIDENTE

Cabecero: Grad. Altura y Basculante 2D
Espalda: Malla
Asiento: Paño negro, Grad. Altura
Sop. Lumbar: Graduable en Altura
Mecanismo: Sincro 5 posici.
Brazos: Grad. Altura
Base: Cromo
Ruedas: Nylon



ROMA
GERENTE

Espalda: Malla
Asiento: Paño negro, Grad. Altura
Sop. Lumbar: Graduable en Altura
Mecanismo: Sincro 5 posici.
Brazos: Grad. Altura
Base: Cromo
Ruedas: Nylon



ROMA
INTERLOCUTORA

Espalda: Malla
Asiento: Paño negro
Sop. Lumbar: Graduable en Altura
Brazos: Grad. Altura
Estructura: Cromo



CAIRO
PRESIDENTE

Cabecero: Grad. Altura y Basculante 2D
Espalda: Malla
Asiento: Paño negro, Grad. Altura
Sop. Lumbar: Graduable en Altura y Profundidad 2D
Mecanismo: Sincro 4 posici.
Brazos: Grad. Altura
Base: Nylon gris
Ruedas: Piso duro



CAIRO
GERENTE

Espalda: Malla
Asiento: Paño negro, Grad. Altura
Sop. Lumbar: Graduable en Altura y Profundidad 2D
Mecanismo: Sincro 4 posici.
Brazos: Grad. Altura
Base: Nylon gris
Ruedas: Piso duro



CAIRO
INTERLOCUTORA

Espalda: Malla
Asiento: Paño negro
Sop. Lumbar: Graduable en Altura
Brazos: Grad. Altura
Estructura: Cromo



PARIS
PRESIDENTE

Cabecero: Grad. Altura
Espalda: Malla
Asiento: Paño negro, Grad. Altura
Sop. Lumbar: Graduable en Altura
Mecanismo: Sincro 4 posici.
Brazos: Grad. Altura
Base: Nylon gris
Ruedas: Piso duro



PARIS
GERENTE

Espalda: Malla
Asiento: Paño negro, Grad. Altura
Sop. Lumbar: Graduable en Altura
Mecanismo: Sincro 4 posici.
Brazos: Grad. Altura
Base: Nylon gris
Ruedas: Piso duro



PARIS
INTERLOCUTORA

Espalda: Malla
Asiento: Paño negro
Sop. Lumbar: Graduable en Altura
Brazos: Grad. Altura
Estructura: Cromo



MALAGA
PRESIDENTE

Cabecero: Grad. Altura
Espalda: Malla
Asiento: Paño negro, Grad. Altura
Sop. Lumbar: Graduable en Altura
Mecanismo: Sincro 4 posici.
Brazos: Grad. Altura
Base: Cromo
Ruedas: Nylon



MALAGA
GERENTE

Espalda: Malla
Asiento: Paño negro, Grad. Altura
Sop. Lumbar: Graduable en Altura
Mecanismo: Sincro 4 posici.
Brazos: Grad. Altura
Base: Cromo
Ruedas: Nylon



MALAGA
INTERLOCUTORA

Espalda: Malla
Asiento: Paño negro
Sop. Lumbar: Graduable en Altura
Brazos: Grad. Altura
Estructura: Cromo



FRANCIA

PRESIDENTE

Cabecero: Grad. Altura
Espalda: Malla
Asiento: Paño negro, Grad. Altura
Mecanismo: Sincro 4 posici.
Brazos: Fijos y gira
Base: Nylon gris
Ruedas: Piso duro



FRANCIA

GERENTE

Espalda: Malla
Asiento: Paño negro, Grad. Altura
Mecanismo: Sincro 4 posici.
Brazos: Fijos y gira
Base: Nylon gris
Ruedas: Piso duro



FRANCIA

INTERLOCUTORA

Espalda: Malla
Asiento: Paño negro
Brazos: Fijos y gira
Estructura: Cromo



PLAY

PRESIDENTE

Cabecero: Grad. Altura y Basculante 2D
Espalda: Malla con perchero
Asiento: Tapizado, Espuma inyectada densidad 60, Grad. Altura
Sop. Lumbar: Grad. Altura
Mecanismo: Sincro 5 posici. 2 palancas.
Brazos a elegir: Grad. Altura o 3D
Base: Nylon o Aluminio
Ruedas: Piso duro 65mm



PLAY

GERENTE

Espalda: Malla con perchero
Asiento: Tapizado, Espuma inyectada densidad 60, Grad. Altura
Sop. Lumbar: Grad. Altura
Mecanismo: Sincro 5 posici. 2 palancas.
Brazos a elegir: Grad. Altura o 3D
Base: Nylon o Aluminio
Ruedas: Piso duro 65mm



JOB ALTA

PRESIDENTE

Cabecero: Grad. Altura y Basculante 2D
Espalda: Tapizada, con botón que acciona la espalda sube y baja 10 posici.
Asiento: Tapizado, Espuma inyectada densidad 60, Grad. Altura
Mecanismo: Sincro 5 posici. 2 palancas.
Brazos a elegir: Grad. Altura o 3D
Base: Nylon o Aluminio
Ruedas: Piso duro 65mm



JOB ALTA

GERENTE

Espalda: Tapizada, con botón que acciona la espalda sube y baja 10 posici.
Asiento: Tapizado, Espuma inyectada densidad 60, Grad. Altura
Mecanismo: Sincro 5 posici. 2 palancas.
Brazos a elegir: Grad. Altura o 3D
Base: Nylon o Aluminio
Ruedas: Piso duro 65mm



JOB MEDIA

GERENTE

Espalda: Tapizada, con botón que acciona la espalda sube y baja 10 posici.
Asiento: Tapizado, Espuma inyectada densidad 60, Grad. Altura
Mecanismo: Sincro 5 posici. 2 palancas.
Brazos a elegir: Grad. Altura o 3D
Base: Nylon o Aluminio
Ruedas: Piso duro 65mm



SPICE ALTA

GERENTE

Espalda: Tapizada, Grad. Altura
Asiento: Tapizado, Espuma inyectada densidad 60, Grad. Altura
Mecanismo: Sincro 5 posici. 2 palancas.
Brazos a elegir: Grad. Altura o 3D
Base: Nylon o Aluminio
Ruedas: Piso duro 65mm



SPICE MEDIA

GERENTE

Espalda: Tapizada, Grad. Altura
Asiento: Tapizado, Espuma inyectada densidad 60, Grad. Altura
Mecanismo: Sincro 5 posici. 2 palancas.
Brazos a elegir: Grad. Altura o 3D
Base: Nylon o Aluminio
Ruedas: Piso duro 65mm



SHAPE ALTA

GERENTE

Espalda: Tapizada, Grad. Altura
Asiento: Tapizado, Espuma inyectada densidad 60, Grad. Altura
Mecanismo: Sincro 5 posici. 2 palancas.
Brazos a elegir: Grad. Altura o 3D
Base: Nylon o Aluminio
Ruedas: Piso duro 65mm



SHAPE MEDIA

GERENTE

Espalda: Tapizada, Grad. Altura
Asiento: Tapizado, Espuma inyectada densidad 60, Grad. Altura
Mecanismo: Sincro 5 posici. 2 palancas.
Brazos a elegir: Grad. Altura o 3D
Base: Nylon o Aluminio
Ruedas: Piso duro 65mm



SILLAS MARCO NEGRO MALLA GRIS - SINCRO



DALLAS CUERO

PRESIDENTE

Cabecero: Grad. Altura y Basculante 2D
Espalda: Malla
Asiento: Cuero sintético, Grad. Altura
Sop. Lumbar: Graduable en Altura y Profundidad 2D
Mecanismo: Sincro 4 posici.
Brazos: Grad. Altura, gira y desliza 3D
Base: Aluminio
Ruedas: Piso duro



DALLAS CUERO

GERENTE

Espalda: Malla
Asiento: Cuero sintético, Grad. Altura
Sop. Lumbar: Graduable en Altura y Profundidad 2D
Mecanismo: Sincro 4 posici.
Brazos: Grad. Altura, gira y desliza 3D
Base: Aluminio
Ruedas: Piso duro



DALLAS PAÑO

PRESIDENTE

Cabecero: Grad. Altura y Basculante 2D
Espalda: Malla
Asiento: Paño negro, Grad. Altura
Sop. Lumbar: Graduable en Altura y Profundidad 2D
Mecanismo: Sincro 4 posici.
Brazos: Grad. Altura, gira y desliza 3D
Base: Aluminio
Ruedas: Piso duro



DALLAS PAÑO

GERENTE

Espalda: Malla
Asiento: Paño negro, Grad. Altura
Sop. Lumbar: Graduable en Altura y Profundidad 2D
Mecanismo: Sincro 4 posici.
Brazos: Grad. Altura, gira y desliza 3D
Base: Aluminio
Ruedas: Piso duro



MORELIA

PRESIDENTE

Cabecero: Grad. Altura y Basculante 2D
Espalda: Malla
Asiento: Paño negro, Grad. Altura
Sop. Lumbar: Graduable en Altura y Profundidad 2D
Mecanismo: Sincro 4 posici.
Brazos: Grad. Altura
Base: Aluminio, Cromo o Nylon
Ruedas: Nylon



MORELIA

GERENTE

Espalda: Malla
Asiento: Paño negro, Grad. Altura
Sop. Lumbar: Graduable en Altura y Profundidad 2D
Mecanismo: Sincro 4 posici.
Brazos: Grad. Altura
Base: Aluminio, Cromo o Nylon
Ruedas: Nylon



POLO

PRESIDENTE

Cabecero: Grad. Altura y Basculante 2D
Espalda: Malla
Asiento: Paño negro, Grad. Altura
Sop. Lumbar: Graduable en Altura y Profundidad 2D
Mecanismo: Sincro 4 posici.
Brazos: Grad. Altura
Base: Aluminio, Cromo o Nylon
Ruedas: Nylon



POLO

GERENTE

Espalda: Malla
Asiento: Paño negro, Grad. Altura
Sop. Lumbar: Graduable en Altura y Profundidad 2D
Mecanismo: Sincro 4 posici.
Brazos: Grad. Altura
Base: Aluminio, Cromo o Nylon
Ruedas: Nylon

SILLAS MARCO NEGRO

MALLA NEGRA - BASCULANTE



MARCO NEGRO MALLA NEGRA BASCULANTE



KABUL PRESIDENTE

Cabecero: Grad. Altura y Basculante 2D
Espalda: Malla
Asiento: Paño negro, Grad. Altura
Sop. Lumbar: Graduable en Altura y Profundidad 2D
Mecanismo: Basculante
Brazos: Grad. Altura, gira y desliza 3D
Base: Aluminio, Cromo o Nylon
Ruedas: Nylon



KABUL GERENTE

Espalda: Malla
Asiento: Paño negro, Grad. Altura
Sop. Lumbar: Graduable en Altura y Profundidad 2D
Mecanismo: Basculante
Brazos: Grad. Altura, gira y desliza 3D
Base: Aluminio, Cromo o Nylon
Ruedas: Nylon



HAWAI PRESIDENTE

Cabecero: Grad. Altura y Basculante 2D
Espalda: Malla, Grad. Altura
Asiento: Paño negro, Grad. Altura
Sop. Lumbar: Graduable en Altura y Profundidad 2D
Mecanismo: Basculante
Brazos: Grad. Altura
Base: Aluminio o Cromo
Ruedas: Nylon



HAWAI GERENTE

Espalda: Malla, Grad. Altura
Asiento: Paño negro, Grad. Altura
Sop. Lumbar: Graduable en Altura y Profundidad 2D
Mecanismo: Basculante
Brazos: Grad. Altura
Base: Aluminio o Cromo
Ruedas: Nylon



AUSTRALIA

PRESIDENTE

Cabecero: Grad. Altura y Basculante 2D
Espalda: Malla
Asiento: Paño negro, Grad. Altura
Sop. Lumbar: Actividad separada
Mecanismo: Basculante
Brazos: Grad. Altura
Base: Aluminio, Cromo o Nylon
Ruedas: Piso duro



AUSTRALIA

GERENTE

Espalda: Malla
Asiento: Paño negro, Grad. Altura
Sop. Lumbar: Actividad separada
Mecanismo: Basculante
Brazos: Grad. Altura
Base: Aluminio, Cromo o Nylon
Ruedas: Piso duro



MONTPELLIER

PRESIDENTE

Cabecero: Grad. Altura y Basculante 2D
Espalda: Malla
Asiento: Paño negro, Grad. Altura
Sop. Lumbar: Graduable en Altura y Profundidad 2D
Mecanismo: Basculante
Brazos: Grad. Altura
Base: Aluminio, Cromo o Nylon
Ruedas: Nylon



MONTPELLIER

GERENTE

Espalda: Malla
Asiento: Paño negro, Grad. Altura
Sop. Lumbar: Graduable en Altura y Profundidad 2D
Mecanismo: Basculante
Brazos: Grad. Altura
Base: Aluminio, Cromo o Nylon
Ruedas: Nylon



PORTUGAL

PRESIDENTE

Cabecero: Grad. Altura y Basculante 2D
Espalda: Malla
Asiento: Paño negro, Grad. Altura
Sop. Lumbar: Graduable en Altura y Profundidad 2D
Mecanismo: Basculante
Brazos: Grad. Altura
Base: Aluminio, Cromo o Nylon
Ruedas: Nylon



PORTUGAL

GERENTE

Espalda: Malla
Asiento: Paño negro, Grad. Altura
Sop. Lumbar: Graduable en Altura y Profundidad 2D
Mecanismo: Basculante
Brazos: Grad. Altura
Base: Aluminio, Cromo o Nylon
Ruedas: Nylon



ESTAMBUL

PRESIDENTE

Cabecero: Grad. Altura y Basculante 2D
Espalda: Malla, Grad. Altura
Asiento: Paño negro, Grad. Altura
Sop. Lumbar: Graduable en Altura y Profundidad 2D
Mecanismo: Basculante
Brazos: Grad. Altura
Base: Aluminio, Cromo o Nylon
Ruedas: Nylon



ESTAMBUL

GERENTE

Espalda: Malla, Grad. Altura
Asiento: Paño negro, Grad. Altura
Sop. Lumbar: Graduable en Altura y Profundidad 2D
Mecanismo: Basculante
Brazos: Grad. Altura
Base: Aluminio, Cromo o Nylon
Ruedas: Nylon



SHANGHAI PRESIDENTE

Cabecero: Grad. Altura y Basculante 2D
Espalda: Malla, Grad. Altura
Asiento: Paño negro, Grad. Altura
Sop. Lumbar: Graduable en Altura y Profundidad 2D
Mecanismo: Basculante
Brazos: Grad. Altura
Base: Aluminio, Cromo o Nylon
Ruedas: Nylon



SHANGHAI GERENTE

Espalda: Malla, Grad. Altura
Asiento: Paño negro, Grad. Altura
Sop. Lumbar: Graduable en Altura y Profundidad 2D
Mecanismo: Basculante
Brazos: Grad. Altura
Base: Aluminio, Cromo o Nylon
Ruedas: Nylon



PRAGA PRESIDENTE

Cabecero: Grad. Altura y Basculante 2D
Espalda: Malla, Grad. Altura
Asiento: Paño negro, Grad. Altura
Mecanismo: Basculante
Brazos: Grad. Altura
Base: Aluminio, Cromo o Nylon
Ruedas: Nylon



PRAGA GERENTE

Espalda: Malla, Grad. Altura
Asiento: Paño negro, Grad. Altura
Mecanismo: Basculante
Brazos: Grad. Altura
Base: Aluminio, Cromo o Nylon
Ruedas: Nylon



KYOTO PRESIDENTE

Cabecero: Grad. Altura y Basculante 2D
Espalda: Malla, Ajuste para tensionar
Asiento: Paño negro, Grad. Altura
Sop. Lumbar: Fijo
Mecanismo: Basculante
Brazos: Fijos
Base: Cromo o Nylon
Ruedas: Nylon



KYOTO GERENTE

Espalda: Malla, Ajuste para tensionar
Asiento: Paño negro, Grad. Altura
Sop. Lumbar: Fijo
Mecanismo: Basculante
Brazos: Fijos
Base: Cromo o Nylon
Ruedas: Nylon



ESTELA PRESIDENTE

Cabecero: Grad. Altura y Basculante 2D
Espalda: Malla, Grad. Altura
Asiento: Paño negro, Grad. Altura
Sop. Lumbar: Graduable en Altura y Profundidad 2D
Mecanismo: Basculante
Brazos: Ala fijos
Base: Aluminio, Cromo o Nylon
Ruedas: Nylon



ESTELA GERENTE

Espalda: Malla, Grad. Altura
Asiento: Paño negro, Grad. Altura
Sop. Lumbar: Graduable en Altura y Profundidad 2D
Mecanismo: Basculante
Brazos: Ala fijos
Base: Aluminio, Cromo o Nylon
Ruedas: Nylon



CHARLOT PRESIDENTE

Cabecero: Grad. Altura y Basculante 2D
Espalda: Malla, Grad. Altura
Asiento: Paño negro, Grad. Altura
Sop. Lumbar: Graduable en Altura y Profundidad 2D
Mecanismo: Basculante
Brazos: Ala fijos
Base: Aluminio, Cromo o Nylon
Ruedas: Nylon



CHARLOT GERENTE

Espalda: Malla, Grad. Altura
Asiento: Paño negro, Grad. Altura
Sop. Lumbar: Graduable en Altura y Profundidad 2D
Mecanismo: Basculante
Brazos: Ala fijos
Base: Aluminio, Cromo o Nylon
Ruedas: Nylon



PRATA PRESIDENTE

Cabecero: Grad. Altura y Basculante 2D
Espalda: Malla, Grad. Altura
Asiento: Paño negro, Grad. Altura
Mecanismo: Basculante
Brazos: Ala fijos
Base: Aluminio, Cromo o Nylon
Ruedas: Nylon



PRATA GERENTE

Espalda: Malla, Grad. Altura
Asiento: Paño negro, Grad. Altura
Mecanismo: Basculante
Brazos: Ala fijos
Base: Aluminio, Cromo o Nylon
Ruedas: Nylon



LOURDES PRESIDENTE

Cabecero: Grad. Altura y Basculante 2D
Espalda: Malla
Asiento: Paño negro, Grad. Altura
Sop. Lumbar: Graduable en Altura y Profundidad 2D
Mecanismo: Basculante
Brazos: Abatibles
Base: Aluminio, Cromo o Nylon
Ruedas: Nylon



LOURDES GERENTE

Espalda: Malla
Asiento: Paño negro, Grad. Altura
Sop. Lumbar: Graduable en Altura y Profundidad 2D
Mecanismo: Basculante
Brazos: Abatibles
Base: Aluminio, Cromo o Nylon
Ruedas: Nylon



MENTON PRESIDENTE

Cabecero: Grad. Altura y Basculante 2D
Espalda: Malla
Asiento: Paño negro, Grad. Altura
Sop. Lumbar: Fijo
Mecanismo: Basculante
Brazos: Abatibles
Base: Aluminio, Cromo o Nylon
Ruedas: Nylon



MENTON GERENTE

Espalda: Malla
Asiento: Paño negro, Grad. Altura
Sop. Lumbar: Fijo
Mecanismo: Basculante
Brazos: Abatibles
Base: Aluminio, Cromo o Nylon
Ruedas: Nylon



ABUDABI
PRESIDENTE

Cabecero: Grad. Altura
Espalda: Malla
Asiento: Paño negro, Grad. Altura
Sop. Lumbar: Graduable en Altura
Mecanismo: Basculante
Brazos: Grad. Altura
Base: Cromo
Ruedas: Nylon



ABUDABI
GERENTE

Espalda: Malla
Asiento: Paño negro, Grad. Altura
Sop. Lumbar: Graduable en Altura
Mecanismo: Basculante
Brazos: Grad. Altura
Base: Cromo
Ruedas: Nylon



ABUDABI
INTERLOCUTORA

Espalda: Malla
Asiento: Paño negro
Sop. Lumbar: Graduable en Altura
Brazos: Grad. Altura
Estructura: Cromo



RUMANIA
PRESIDENTE

Cabecero: Grad. Altura y Basculante 2D
Espalda: Malla
Asiento: Paño negro, Grad. Altura
Mecanismo: Basculante
Brazos: Grad. Altura
Base: Cromo o Nylon
Ruedas: Nylon



RUMANIA
GERENTE

Espalda: Malla
Asiento: Paño negro, Grad. Altura
Mecanismo: Basculante
Brazos: Grad. Altura
Base: Cromo o Nylon
Ruedas: Nylon



SINGAPUR
PRESIDENTE

Cabecero: Grad. Altura y Basculante 2D
Espalda: Malla
Asiento: Paño negro, Grad. Altura
Mecanismo: Basculante
Brazos: Abatibles
Base: Cromo o Nylon
Ruedas: Nylon



SINGAPUR
GERENTE

Espalda: Malla
Asiento: Paño negro, Grad. Altura
Mecanismo: Basculante
Brazos: Abatibles
Base: Cromo o Nylon
Ruedas: Nylon



SUECIA
PRESIDENTE

Cabecero: Grad. Altura y Basculante 2D
Espalda: Malla
Asiento: Paño negro, Grad. Altura
Sop. Lumbar: Fijo
Mecanismo: Basculante
Brazos: Abatibles
Base: Cromo o Nylon
Ruedas: Nylon



SUECIA
GERENTE

Espalda: Malla
Asiento: Paño negro, Grad. Altura
Sop. Lumbar: Fijo
Mecanismo: Basculante
Brazos: Abatibles
Base: Cromo o Nylon
Ruedas: Nylon



BOON
PRESIDENTE

Cabecero: Grad. Altura y Basculante 2D
Espalda: Malla
Asiento: Paño negro, Grad. Altura
Sop. Lumbar: Fijo
Mecanismo: Basculante
Brazos: Grad. Altura
Base: Cromo
Ruedas: Nylon



BOON
GERENTE

Espalda: Malla
Asiento: Paño negro, Grad. Altura
Sop. Lumbar: Fijo
Mecanismo: Basculante
Brazos: Grad. Altura
Base: Cromo
Ruedas: Nylon



ATENAS
PRESIDENTE

Cabecero: Grad. Altura y Basculante 2D
Espalda: Malla
Asiento: Paño negro, Grad. Altura
Sop. Lumbar: Fijo
Mecanismo: Basculante
Brazos: Abatibles
Base: Cromo
Ruedas: Nylon



ATENAS
GERENTE

Espalda: Malla
Asiento: Paño negro, Grad. Altura
Sop. Lumbar: Fijo
Mecanismo: Basculante
Brazos: Abatibles
Base: Cromo
Ruedas: Nylon



ATENAS
INTERLOCUTORA

Espalda: Malla
Asiento: Paño negro
Brazos: Abatibles
Estructura: Cromo o Negra



DAYTONA
PRESIDENTE

Espalda: Malla
Asiento: Paño negro, Grad. Altura
Mecanismo: Basculante
Brazos: Fijos
Base: Nylon
Ruedas: Nylon



DAYTONA ECO
PRESIDENTE

Espalda: Malla
Asiento: Paño negro, Grad. Altura
Mecanismo: Basculante
Brazos: Fijos
Base: Nylon
Ruedas: Nylon



NAPOLLES

PRESIDENTE

Cuerpo: Negro Brillante o Negro Mate
Espalda: Malla
Asiento: Paño negro, Grad. Altura
Mecanismo: Basculante
Brazos: Fijos
Base: Nylon
Ruedas: Nylon



NAPOLLES

INTERLOCUTORA

Cuerpo: Negro Brillante o Negro Mate
Espalda: Malla
Asiento: Paño negro
Brazos: Fijos
Estructura: Negra



CANADA

GERENTE

Espalda: Malla
Asiento: Paño negro, Grad. Altura
Sop. Lumbar: Graduable en Altura
Mecanismo: Basculante
Brazos: Grad. Altura o Fijos
Base: Cromo o Nylon
Ruedas: Nylon



HOLANDA

GERENTE

Espalda: Malla
Asiento: Paño negro, Grad. Altura
Sop. Lumbar: Graduable en Altura
Mecanismo: Basculante
Brazos: Grad. Altura o Fijos
Base: Cromo o Nylon
Ruedas: Nylon



YACARTA

GERENTE

Espalda: Malla
Asiento: Paño negro, Grad. Altura
Mecanismo: Basculante
Brazos: Fijos D o Fijos T
Base: Cromo o Nylon
Ruedas: Nylon



YACARTA

INTERLOCUTORA

Espalda: Malla
Asiento: Paño negro
Brazos: Fijos D o Fijos T
Estructura: Cromo o Negra



TIBET

GERENTE

Espalda: Malla
Asiento: Malla, Grad. Altura
Mecanismo: Basculante
Brazos: Fijos
Base: Cromo o Nylon
Ruedas: Nylon



TIBET

INTERLOCUTORA

Espalda: Malla
Asiento: Malla
Brazos: Fijos
Estructura: Negra



TORONTO
GERENTE

Espalda: Malla
Asiento: Paño negro, Grad. Altura
Mecanismo: Basculante
Brazos: Fijos
Base: Cromo o Nylon
Ruedas: Nylon



TORONTO
INTERLOCUTORA

Espalda: Malla
Asiento: Paño negro
Brazos: Fijos
Estructura: Cromo o Negra



LACIO
GERENTE

Espalda: Plástica
Asiento: Paño negro, Grad. Altura
Mecanismo: Basculante
Brazos: Fijos
Base: Cromo o Nylon
Ruedas: Nylon



LACIO
INTERLOCUTORA

Espalda: Plástica
Asiento: Paño negro
Brazos: Fijos
Estructura: Cromo o Negra



SUIZA
GERENTE

Espalda: Plástica
Asiento: Paño negro, Grad. Altura
Mecanismo: Basculante
Brazos: Fijos
Base: Cromo
Ruedas: Nylon



CONGO
PRESIDENTE

Cabecero: Grad. Altura y Basculante 2D
Espalda: Malla
Asiento: Paño negro, Grad. Altura
Mecanismo: Basculante
Brazos: Grad. Altura o Fijos
Base: Cromo o Nylon-Gris
Ruedas: Nylon



CONGO
GERENTE

Espalda: Malla
Asiento: Paño negro, Grad. Altura
Mecanismo: Basculante
Brazos: Grad. Altura o Fijos
Base: Cromo o Nylon-Gris
Ruedas: Nylon



CONGO
INTERLOCUTORA

Espalda: Malla
Asiento: Paño negro, Grad. Altura
Brazos: Grad. Altura o Fijos
Estructura: Cromo



TRIPOLI
GERENTE

Espalda: Malla
Asiento: Paño negro, Grad. Altura
Mecanismo: Basculante
Brazos: Fijos
Base: Cromo o Nylon
Ruedas: Nylon



ESCOCIA
GERENTE

Espalda: Malla
Asiento: Paño negro, Grad. Altura
Mecanismo: Basculante
Brazos: Fijos
Base: Cromo o Nylon
Ruedas: Nylon



ESCOCIA
INTERLOCUTORA

Espalda: Malla
Asiento: Paño negro, Grad. Altura
Brazos: Fijos
Estructura: Cromo o Negra



DUBAI
GERENTE

Espalda: Doble Malla
Asiento: Paño negro, Grad. Altura
Mecanismo: Basculante
Brazos: Fijos
Base: Cromo
Ruedas: Nylon



SEUL
GERENTE

Espalda: Doble Malla
Asiento: Paño negro, Grad. Altura
Mecanismo: Basculante
Brazos: Fijos
Base: Cromo
Ruedas: Nylon



LIBERIA
GERENTE

Espalda: Doble Malla
Asiento: Malla con terminaciones en cuero sintético, Grad. Altura
Mecanismo: Basculante
Brazos: Fijos
Base: Cromo
Ruedas: Nylon



BULGARIA
GERENTE

Espalda: Malla
Asiento: Paño negro, Grad. Altura
Sop. Lumbar: Fijo
Mecanismo: Basculante
Brazos: Fijos
Base: Cromo o Nylon
Ruedas: Nylon



IRLANDA
GERENTE

Espalda: Malla
Asiento: Paño negro, Grad. Altura
Mecanismo: Basculante
Brazos: Fijos
Base: Cromo o Nylon
Ruedas: Nylon



IRLANDA
INTERLOCUTORA

Espalda: Malla
Asiento: Paño negro
Brazos: Fijos
Estructura: Cromo o Negra



MALI
GERENTE

Espalda: Malla
Asiento: Paño negro, Grad. Altura
Mecanismo: Espalda Basculante
Brazos: Fijos
Base: Cromo o Nylon
Ruedas: Nylon



MALI
INTERLOCUTORA

Espalda: Malla
Asiento: Paño negro
Brazos: Fijos
Estructura: Cromo o Negra



ATLANTA #1
GERENTE

Espalda: Malla
Asiento: Paño negro, Grad. Altura
Sop. Lumbar: Fijo
Mecanismo: Basculante
Brazos: Fijos
Base: Cromo o Nylon
Ruedas: Nylon



ATLANTA #1
INTERLOCUTORA

Espalda: Malla
Asiento: Paño negro
Sop. Lumbar: Fijo
Brazos: Fijos
Estructura: Cromo o Negra



ESPAÑA #1
GERENTE

Espalda: Malla
Asiento: Paño negro, Grad. Altura
Sop. Lumbar: Fijo
Mecanismo: Basculante
Brazos: Fijos
Base: Cromo o Nylon
Ruedas: Nylon



ESPAÑA #1
INTERLOCUTORA

Espalda: Malla
Asiento: Paño negro
Sop. Lumbar: Fijo
Brazos: Fijos
Estructura: Cromo



MANILA
GERENTE

Espalda: Malla
Asiento: Paño negro, Grad. Altura
Sop. Lumbar: Fijo
Mecanismo: Basculante
Brazos: Fijos
Base: Cromo o Nylon
Ruedas: Nylon



MANILA
INTERLOCUTORA

Espalda: Malla
Asiento: Paño negro
Sop. Lumbar: Fijo
Brazos: Fijos
Estructura: Cromo



OPORTO #2
PRESIDENTE

Cabecero: Grad. Altura
Espalda: Malla
Asiento: Paño negro, Grad. Altura
Sop. Lumbar: Fijo
Mecanismo: Basculante
Brazos: Fijos
Base: Nylon o Cromo
Ruedas: Nylon



OPORTO #2
PRESIDENTE

Cabecero: Fijo
Espalda: Malla
Asiento: Paño negro, Grad. Altura
Sop. Lumbar: Fijo
Mecanismo: Basculante
Brazos: Fijos
Base: Nylon o Cromo
Ruedas: Nylon



OPORTO #2
GERENTE

Espalda: Malla
Asiento: Paño negro, Grad. Altura
Sop. Lumbar: Fijo
Mecanismo: Basculante
Brazos: Fijos
Base: Nylon o Cromo
Ruedas: Nylon



OPORTO #2
INTERLOCUTORA

Espalda: Malla
Asiento: Paño negro
Sop. Lumbar: Fijo
Brazos: Fijos
Estructura: Cromo o Negra



CAPRI #2
PRESIDENTE

Cabecero: Grad. Altura
Espalda: Malla
Asiento: Paño negro, Grad. Altura
Sop. Lumbar: Fijo
Mecanismo: Basculante
Brazos: Fijos
Base: Nylon o Cromo
Ruedas: Nylon



CAPRI #2
GERENTE

Espalda: Malla
Asiento: Paño negro, Grad. Altura
Sop. Lumbar: Fijo
Mecanismo: Basculante
Brazos: Fijos
Base: Nylon o Cromo
Ruedas: Nylon



MONTECARLO #2
PRESIDENTE

Cabecero: Grad. Altura
Espalda: Malla
Asiento: Paño negro, Grad. Altura
Sop. Lumbar: Fijo
Mecanismo: Basculante
Brazos: Fijos
Base: Nylon
Ruedas: Nylon



MONTECARLO #2
GERENTE

Espalda: Malla
Asiento: Paño negro, Grad. Altura
Sop. Lumbar: Fijo
Mecanismo: Basculante
Brazos: Fijos
Base: Nylon
Ruedas: Nylon



MONTECARLO #2
INTERLOCUTORA

Espalda: Malla
Asiento: Paño negro
Sop. Lumbar: Fijo
Brazos: Fijos
Estructura: Negra



AUSTRIA #2
PRESIDENTE

Cabecero: Grad. Altura
Espalda: Malla
Asiento: Paño negro, Grad. Altura
Sop. Lumbar: Fijo
Mecanismo: Basculante
Brazos: Fijos
Base: Nylon
Ruedas: Nylon



AUSTRIA #2
GERENTE

Espalda: Malla
Asiento: Paño negro, Grad. Altura
Sop. Lumbar: Fijo
Mecanismo: Basculante
Brazos: Fijos
Base: Nylon
Ruedas: Nylon



AUSTRIA #2
INTERLOCUTORA

Espalda: Malla
Asiento: Paño negro
Sop. Lumbar: Fijo
Brazos: Fijos
Estructura: Negra



BILBAO #2
PRESIDENTE

Cabecero: Grad. Altura
Espalda: Malla
Asiento: Paño negro, Grad. Altura
Sop. Lumbar: Fijo
Mecanismo: Basculante
Brazos: Fijos
Base: Cromo
Ruedas: Nylon



BILBAO #2
GERENTE

Espalda: Malla
Asiento: Paño negro, Grad. Altura
Sop. Lumbar: Fijo
Mecanismo: Basculante
Brazos: Fijos
Base: Cromo
Ruedas: Nylon



BUCAREST #2
PRESIDENTE

Cabecero: Grad. Altura
Espalda: Malla
Asiento: Paño negro, Grad. Altura
Sop. Lumbar: Fijo
Mecanismo: Basculante
Brazos: Fijos
Base: Nylon
Ruedas: Nylon



BUCAREST #2

GERENTE

Espalda: Malla
Asiento: Paño negro, Grad. Altura
Sop. Lumbar: Fijo
Mecanismo: Basculante
Brazos: Fijos
Base: Nylon
Ruedas: Nylon



BUCAREST #2

INTERLOCUTORA

Espalda: Malla
Asiento: Paño negro
Sop. Lumbar: Fijo
Brazos: Fijos
Estructura: Cromo



GUINEA #2

GERENTE

Espalda: Malla
Asiento: Paño negro, Grad. Altura
Sop. Lumbar: Fijo
Mecanismo: Basculante
Brazos: Fijos
Base: Cromo
Ruedas: Nylon



GUINEA #2

INTERLOCUTORA

Espalda: Malla
Asiento: Paño negro
Sop. Lumbar: Fijo
Brazos: Fijos
Estructura: Cromo



ATLANTA #2

GERENTE

Espalda: Malla
Asiento: Paño negro, Grad. Altura
Sop. Lumbar: Fijo
Mecanismo: Basculante
Brazos: Fijos
Base: Cromo
Ruedas: Nylon



ATLANTA #2

INTERLOCUTORA

Espalda: Malla
Asiento: Paño negro
Sop. Lumbar: Fijo
Brazos: Fijos
Estructura: Cromo



AMSTERDAM #2

GERENTE

Espalda: Malla
Asiento: Paño negro, Grad. Altura
Mecanismo: Espalda Basculante
Brazos: Fijos
Base: Nylon
Ruedas: Nylon



MALI ECO #2

GERENTE

Espalda: Malla
Asiento: Paño negro, Grad. Altura
Mecanismo: Espalda Basculante
Brazos: Fijos
Base: Nylon
Ruedas: Nylon



ESPAÑA #2

GERENTE

Espalda: Malla
Asiento: Paño negro, Grad. Altura
Sop. Lumbar: Fijo
Mecanismo: Basculante
Brazos: Fijos
Base: Cromo o Nylon
Ruedas: Nylon



ESPAÑA #2

INTERLOCUTORA

Espalda: Malla
Asiento: Paño negro
Sop. Lumbar: Fijo
Brazos: Fijos
Estructura: Cromo



SILLAS MARCO NEGRO MALLA GRIS - BASCULANTE



KABUL
PRESIDENTE

Cabecero: Grad. Altura y Basculante 2D
Espalda: Malla
Asiento: Paño negro, Grad. Altura
Sop. Lumbar: Graduable en Altura y Profundidad 2D
Mecanismo: Basculante
Brazos: Grad. Altura, gira y desliza 3D
Base: Aluminio, Cromo o Nylon
Ruedas: Nylon



KABUL
GERENTE

Espalda: Malla
Asiento: Paño negro, Grad. Altura
Sop. Lumbar: Graduable en Altura y Profundidad 2D
Mecanismo: Basculante
Brazos: Grad. Altura, gira y desliza 3D
Base: Aluminio, Cromo o Nylon
Ruedas: Nylon



MOMPOX
PRESIDENTE

Cabecero: Grad. Altura y Basculante 2D
Espalda: Malla
Asiento: Paño negro, Grad. Altura
Sop. Lumbar: Graduable en Altura y Profundidad 2D
Mecanismo: Basculante
Brazos: Grad. Altura
Base: Aluminio, Cromo o Nylon
Ruedas: Nylon



MOMPOX
GERENTE

Espalda: Malla
Asiento: Paño negro, Grad. Altura
Sop. Lumbar: Graduable en Altura y Profundidad 2D
Mecanismo: Basculante
Brazos: Grad. Altura
Base: Aluminio, Cromo o Nylon
Ruedas: Nylon



POMPEYA
PRESIDENTE

Cabecero: Grad. Altura y Basculante 2D
Espalda: Malla
Asiento: Paño negro, Grad. Altura
Sop. Lumbar: Graduable en Altura y Profundidad 2D
Mecanismo: Basculante
Brazos: Grad. Altura
Base: Aluminio, Cromo o Nylon
Ruedas: Nylon



POMPEYA
GERENTE

Espalda: Malla
Asiento: Paño negro, Grad. Altura
Sop. Lumbar: Graduable en Altura y Profundidad 2D
Mecanismo: Basculante
Brazos: Grad. Altura
Base: Aluminio, Cromo o Nylon
Ruedas: Nylon



CADIZ #2
GERENTE

Espalda: Malla
Asiento: Paño gris, Grad. Altura
Sop. Lumbar: Fijo
Mecanismo: Basculante
Brazos: Fijos
Base: PP
Ruedas: Nylon

SILLAS MARCO NEGRO MALLA NEGRA - GRADUABLE



MARCO NEGRO MALLA NEGRA GRADUABLE



TURQUIA GERENTE

Espalda: Malla
Asiento: Paño negro, Grad. Altura
Mecanismo: Graduable
Brazos: Fijos
Base: Cromo o Nylon
Ruedas: Nylon



TURQUIA INTERLOCUTORA

Espalda: Malla
Asiento: Paño negro
Brazos: Fijos
Estructura: Cromo o Negra

3 Años
Garantía



BEIRUT
GERENTE

Espalda: Malla, Flexible (Atrás - Adelante)
Asiento: Paño negro, Grad. Altura
Mecanismo: Graduable
Brazos: Fijos
Base: Cromo
Ruedas: Nylon



CHIPRE ECO
GERENTE

Espalda: Malla, Flexible (Atrás - Adelante)
Asiento: Paño negro, Grad. Altura
Mecanismo: Graduable
Brazos: Fijos
Base: Nylon
Ruedas: Nylon



ESLOVENIA
GERENTE

Espalda: Malla
Asiento: Paño negro, Grad. Altura
Mecanismo: Graduable
Brazos: Fijos
Base: Nylon
Ruedas: Nylon



MALASIA
GERENTE

Espalda: Malla
Asiento: Paño negro, Grad. Altura
Mecanismo: Graduable
Brazos: Fijos
Base: Nylon
Ruedas: Nylon



BIRMANIA
GERENTE

Espalda: Malla
Asiento: Paño negro, Grad. Altura
Mecanismo: Graduable
Brazos: Fijos
Base: Nylon o Cromo
Ruedas: Nylon



RUSIA
GERENTE

Espalda: Malla
Asiento: Paño negro, Grad. Altura
Mecanismo: Graduable
Brazos: Fijos o Graduables
Base: Nylon o Cromo
Ruedas: Nylon



BULGARIA
GERENTE

Espalda: Malla
Asiento: Paño negro, Grad. Altura
Sop. Lumbar: Fijo
Mecanismo: Graduable
Brazos: Fijos
Base: Cromo o Nylon
Ruedas: Nylon



IRLANDA
GERENTE

Espalda: Malla
Asiento: Paño negro, Grad. Altura
Mecanismo: Graduable
Brazos: Fijos
Base: Cromo o Nylon
Ruedas: Nylon



IRLANDA
INTERLOCUTORA

Espalda: Malla
Asiento: Paño negro
Brazos: Fijos
Estructura: Cromo o Negra



ATLANTA #1
GERENTE

Espalda: Malla
Asiento: Paño negro, Grad. Altura
Sop. Lumbar: Fijo
Mecanismo: Graduable
Brazos: Fijos
Base: Cromo o Nylon
Ruedas: Nylon



ATLANTA #1
INTERLOCUTORA

Espalda: Malla
Asiento: Paño negro
Sop. Lumbar: Fijo
Brazos: Fijos
Estructura: Cromo o Negra



ESPAÑA #1
GERENTE

Espalda: Malla
Asiento: Paño negro, Grad. Altura
Sop. Lumbar: Fijo
Mecanismo: Graduable
Brazos: Fijos
Base: Cromo o Nylon



ESPAÑA #1
INTERLOCUTORA

Espalda: Malla
Asiento: Paño negro
Sop. Lumbar: Fijo
Brazos: Fijos
Estructura: Cromo



MANILA
GERENTE

Espalda: Malla
Asiento: Paño negro, Grad. Altura
Sop. Lumbar: Fijo
Mecanismo: Graduable
Brazos: Fijos
Base: Cromo o Nylon
Ruedas: Nylon



MANILA
INTERLOCUTORA

Espalda: Malla
Asiento: Paño negro
Sop. Lumbar: Fijo
Brazos: Fijos
Estructura: Cromo

MARCO NEGRO MALLA NEGRA GRADUABLE



ISOCELES MALLA
GERENTE

Espalda: Malla
Asiento: Paño negro, Grad. Altura
Mecanismo: Graduable
Brazos a elegir: Fijos, Grad. Altura o 3D
Base: Cromo o Nylon
Ruedas: Nylon



ISOCELES TAPIZADO
GERENTE

Espalda: Malla
Asiento: Paño negro, Grad. Altura
Mecanismo: Graduable
Brazos a elegir: Fijos, Grad. Altura o 3D
Base: Cromo o Nylon
Ruedas: Nylon



RISMA
GERENTE

Espalda: Plástica
Asiento: Plástico
Mecanismo: Graduable
Brazos: Sin brazos
Base: Cromo o Nylon
Ruedas: Nylon



ORION
GERENTE

Espalda: Plástica
Asiento: Plástico
Mecanismo: Graduable
Brazos: Sin brazos
Base: Cromo o Nylon
Ruedas: Nylon



SILLAS MARCO BLANCO MALLA NEGRA - SINCRO SLIDER



MONTERIA PRESIDENTE

Cabecero: Grad. Altura y Basculante 2D
Espalda: Malla
Asiento: Paño negro, Grad. Altura y Profundidad
Sop. Lumbar: Graduable en Altura y Profundidad 2D
Mecanismo: Sincro 4 posici. con **Slider**
Brazos: Grad. Altura
Base: Aluminio, Cromo o Nylon
Ruedas: Nylon



MONTERIA GERENTE

Espalda: Malla
Asiento: Paño negro, Grad. Altura y Profundidad
Sop. Lumbar: Graduable en Altura y Profundidad 2D
Mecanismo: Sincro 4 posici. con **Slider**
Brazos: Grad. Altura
Base: Aluminio, Cromo o Nylon
Ruedas: Nylon



PONCE PRESIDENTE

Cabecero: Grad. Altura y Basculante 2D
Espalda: Malla
Asiento: Paño negro, Grad. Altura y Profundidad
Sop. Lumbar: Graduable en Altura y Profundidad 2D
Mecanismo: Sincro 4 posici. con **Slider**
Brazos: Grad. Altura
Base: Aluminio, Cromo o Nylon
Ruedas: Nylon



PONCE GERENTE

Espalda: Malla
Asiento: Paño negro, Grad. Altura y Profundidad
Sop. Lumbar: Graduable en Altura y Profundidad 2D
Mecanismo: Sincro 4 posici. con **Slider**
Brazos: Grad. Altura
Base: Aluminio, Cromo o Nylon
Ruedas: Nylon



NAIROBI PRESIDENTE

Cabecero: Grad. Altura y Basculante 2D
Espalda: Malla
Asiento: Paño negro, Grad. Altura y Profundidad
Sop. Lumbar: Graduable en Altura y Profundidad 2D
Mecanismo: Sincro 4 posici. con **Slider**
Brazos: Grad. Altura, gira y desliza 3D
Base: Aluminio, Cromo o Nylon
Ruedas: Nylon



NAIROBI GERENTE

Espalda: Malla
Asiento: Paño negro, Grad. Altura y Profundidad
Sop. Lumbar: Graduable en Altura y Profundidad 2D
Mecanismo: Sincro 4 posici. con **Slider**
Brazos: Grad. Altura, gira y desliza 3D
Base: Aluminio, Cromo o Nylon
Ruedas: Nylon



BRASILIA PRESIDENTE

Cabecero: Grad. Altura y Basculante 2D
Espalda: Malla
Asiento: Paño negro, Grad. Altura y Profundidad
Sop. Lumbar: Graduable en Altura y Profundidad 2D
Mecanismo: Sincro 4 posici. con **Slider**
Brazos: Grad. Altura, gira y desliza 3D
Base: Aluminio, Cromo o Nylon
Ruedas: Nylon



BRASILIA GERENTE

Espalda: Malla
Asiento: Paño negro, Grad. Altura y Profundidad
Sop. Lumbar: Graduable en Altura y Profundidad 2D
Mecanismo: Sincro 4 posici. con **Slider**
Brazos: Grad. Altura, gira y desliza 3D
Base: Aluminio, Cromo o Nylon
Ruedas: Nylon



SILLAS MARCO BLANCO MALLA GRIS - SINCRO SLIDER

MARCO BLANCO MALLA GRIS SINCRO SLIDER



MORELIA PRESIDENTE

Cabecero: Grad. Altura y Basculante 2D
Espalda: Malla
Asiento: Paño negro, Grad. Altura y Profundidad
Sop. Lumbar: Graduable en Altura y Profundidad 2D
Mecanismo: Sincro 4 posici. con **Slider**
Brazos: Grad. Altura
Base: Aluminio, Cromo o Nylon
Ruedas: Nylon



MORELIA GERENTE

Espalda: Malla
Asiento: Paño negro, Grad. Altura y Profundidad
Sop. Lumbar: Graduable en Altura y Profundidad 2D
Mecanismo: Sincro 4 posici. con **Slider**
Brazos: Grad. Altura
Base: Aluminio, Cromo o Nylon
Ruedas: Nylon



POLO PRESIDENTE

Cabecero: Grad. Altura y Basculante 2D
Espalda: Malla
Asiento: Paño negro, Grad. Altura y Profundidad
Sop. Lumbar: Graduable en Altura y Profundidad 2D
Mecanismo: Sincro 4 posici. con **Slider**
Brazos: Grad. Altura
Base: Aluminio, Cromo o Nylon
Ruedas: Nylon



POLO GERENTE

Espalda: Malla
Asiento: Paño negro, Grad. Altura y Profundidad
Sop. Lumbar: Graduable en Altura y Profundidad 2D
Mecanismo: Sincro 4 posici. con **Slider**
Brazos: Grad. Altura
Base: Aluminio, Cromo o Nylon
Ruedas: Nylon



ESTER
PRESIDENTE

Cabecero: Grad. Altura y Basculante 2D
Espalda: Malla
Asiento: Paño negro, Grad. Altura y Profundidad
Sop. Lumbar: Graduable en Altura y Profundidad 2D
Mecanismo: Sincro 4 posici. con Slider
Brazos: Grad. Altura, gira y desliza 3D
Base: Aluminio, Cromo o Nylon
Ruedas: Nylon



ESTER
GERENTE

Espalda: Malla
Asiento: Paño negro, Grad. Altura y Profundidad
Sop. Lumbar: Graduable en Altura y Profundidad 2D
Mecanismo: Sincro 4 posici. con Slider
Brazos: Grad. Altura, gira y desliza 3D
Base: Aluminio, Cromo o Nylon
Ruedas: Nylon



CHANTAL
PRESIDENTE

Cabecero: Grad. Altura y Basculante 2D
Espalda: Malla
Asiento: Paño negro, Grad. Altura y Profundidad
Sop. Lumbar: Graduable en Altura y Profundidad 2D
Mecanismo: Sincro 4 posici. con Slider
Brazos: Grad. Altura, gira y desliza 3D
Base: Aluminio, Cromo o Nylon
Ruedas: Nylon



CHANTAL
GERENTE

Espalda: Malla
Asiento: Paño negro, Grad. Altura y Profundidad
Sop. Lumbar: Graduable en Altura y Profundidad 2D
Mecanismo: Sincro 4 posici. con Slider
Brazos: Grad. Altura, gira y desliza 3D
Base: Aluminio, Cromo o Nylon
Ruedas: Nylon



SILLAS MARCO BEIGE MALLA NEGRA - SINCRO SLIDER



KOREA

PRESIDENTE

Cabecero: Grad. Altura y Basculante 2D
Espalda: Malla, Grad. Altura
Asiento: Malla, Grad. Altura y Profundidad
Sop. Lumbar: Actividad separada
Mecanismo: Sincro 3 posici. con **Slider**
Brazos: Grad. Altura, gira y desliza 3D
Base: Cromo
Ruedas: Piso Duro



KOREA

GERENTE

Espalda: Malla, Grad. Altura
Asiento: Malla, Grad. Altura y Profundidad
Sop. Lumbar: Actividad separada
Mecanismo: Sincro 3 posici. con **Slider**
Brazos: Grad. Altura, gira y desliza 3D
Base: Cromo
Ruedas: Piso Duro



KOREA

INTERLOCUTORA

Espalda: Malla, Grad. Altura
Asiento: Malla
Sop. Lumbar: Actividad separada
Brazos: Fijos
Estructura: Cromo



JAPON

PRESIDENTE

Cabecero: Grad. Altura y Basculante 2D
Espalda: Malla
Asiento: Malla, Grad. Altura y Profundidad
Sop. Lumbar: Grad. Altura
Mecanismo: Sincro 3 posici. con **Slider**
Brazos: Grad. Altura, gira y desliza 3D
Base: Cromo
Ruedas: Piso Duro



JAPON

GERENTE

Espalda: Malla
Asiento: Malla, Grad. Altura y Profundidad
Sop. Lumbar: Grad. Altura
Mecanismo: Sincro 3 posici. con **Slider**
Brazos: Grad. Altura, gira y desliza 3D
Base: Cromo
Ruedas: Piso Duro



JAPON

INTERLOCUTORA

Espalda: Malla
Asiento: Malla
Sop. Lumbar: Grad. Altura
Brazos: Fijos
Estructura: Cromo



SILLAS MARCO BLANCO MALLA NEGRA - SINCRO

MARCO BLANCO MALLA NEGRA SINCRO



DALLAS CUERO

PRESIDENTE

Cabecero: Grad. Altura y Basculante 2D

Espalda: Malla

Asiento: Cuero sintético, Grad. Altura

Sop. Lumbar: Graduable en Altura

y Profundidad 2D

Mecanismo: Sincro 4 posici.

Brazos: Grad. Altura y gira 2D

Base: Aluminio

Ruedas: Piso duro



DALLAS CUERO

GERENTE

Espalda: Malla

Asiento: Cuero sintético, Grad. Altura

Sop. Lumbar: Graduable en Altura

y Profundidad 2D

Mecanismo: Sincro 4 posici.

Brazos: Grad. Altura y gira 2D

Base: Aluminio

Ruedas: Piso duro





DALLAS PAÑO

PRESIDENTE

Cabecero: Grad. Altura y Basculante 2D
Espalda: Malla
Asiento: Paño negro, Grad. Altura
Sop. Lumbar: Graduable en Altura y Profundidad 2D
Mecanismo: Sincro 4 posici.
Brazos: Grad. Altura y gira 2D
Base: Aluminio
Ruedas: Piso duro



DALLAS PAÑO

GERENTE

Espalda: Malla
Asiento: Paño negro, Grad. Altura
Sop. Lumbar: Graduable en Altura y Profundidad 2D
Mecanismo: Sincro 4 posici.
Brazos: Grad. Altura y gira 2D
Base: Aluminio
Ruedas: Piso duro



MONTERIA

PRESIDENTE

Cabecero: Grad. Altura y Basculante 2D
Espalda: Malla
Asiento: Paño negro, Grad. Altura
Sop. Lumbar: Graduable en Altura y Profundidad 2D
Mecanismo: Sincro 4 posici.
Brazos: Grad. Altura
Base: Aluminio, Cromo o Nylon
Ruedas: Nylon



MONTERIA

GERENTE

Espalda: Malla
Asiento: Paño negro, Grad. Altura
Sop. Lumbar: Graduable en Altura y Profundidad 2D
Mecanismo: Sincro 4 posici.
Brazos: Grad. Altura
Base: Aluminio, Cromo o Nylon
Ruedas: Nylon



PONCE

PRESIDENTE

Cabecero: Grad. Altura y Basculante 2D
Espalda: Malla
Asiento: Paño negro, Grad. Altura
Sop. Lumbar: Graduable en Altura y Profundidad 2D
Mecanismo: Sincro 4 posici.
Brazos: Grad. Altura
Base: Aluminio, Cromo o Nylon
Ruedas: Nylon



PONCE

GERENTE

Espalda: Malla
Asiento: Paño negro, Grad. Altura
Sop. Lumbar: Graduable en Altura y Profundidad 2D
Mecanismo: Sincro 4 posici.
Brazos: Grad. Altura
Base: Aluminio, Cromo o Nylon
Ruedas: Nylon



NAIROBI

PRESIDENTE

Cabecero: Grad. Altura y Basculante 2D
Espalda: Malla
Asiento: Paño negro, Grad. Altura
Sop. Lumbar: Graduable en Altura y Profundidad 2D
Mecanismo: Sincro 4 posici.
Brazos: Grad. Altura, gira y desliza 3D
Base: Aluminio, Cromo o Nylon
Ruedas: Nylon



NAIROBI

GERENTE

Espalda: Malla
Asiento: Paño negro, Grad. Altura
Sop. Lumbar: Graduable en Altura y Profundidad 2D
Mecanismo: Sincro 4 posici.
Brazos: Grad. Altura, gira y desliza 3D
Base: Aluminio, Cromo o Nylon
Ruedas: Nylon



BRASILIA

PRESIDENTE

Cabecero: Grad. Altura y Basculante 2D

Espalda: Malla

Asiento: Paño negro, Grad. Altura

Sop. Lumbar: Graduable en Altura y Profundidad 2D

Mecanismo: Sincro 4 posici.

Brazos: Grad. Altura, gira y desliza 3D

Base: Aluminio, Cromo o Nylon

Ruedas: Nylon



BRASILIA

GERENTE

Espalda: Malla

Asiento: Paño negro, Grad. Altura

Sop. Lumbar: Graduable en Altura y Profundidad 2D

Mecanismo: Sincro 4 posici.

Brazos: Grad. Altura, gira y desliza 3D

Base: Aluminio, Cromo o Nylon

Ruedas: Nylon



SILLAS MARCO BLANCO MALLA GRIS - SINCRO



DALLAS CUERO

PRESIDENTE

Cabecero: Grad. Altura y Basculante 2D
Espalda: Malla
Asiento: Cuero sintético, Grad. Altura
Sop. Lumbar: Graduable en Altura y Profundidad 2D
Mecanismo: Sincro 4 posici.
Brazos: Grad. Altura y gira 2D
Base: Aluminio
Ruedas: Piso duro



DALLAS CUERO

GERENTE

Espalda: Malla
Asiento: Cuero sintético, Grad. Altura
Sop. Lumbar: Graduable en Altura y Profundidad 2D
Mecanismo: Sincro 4 posici.
Brazos: Grad. Altura y gira 2D
Base: Aluminio
Ruedas: Piso duro



DALLAS PAÑO

PRESIDENTE

Cabecero: Grad. Altura y Basculante 2D
Espalda: Malla
Asiento: Paño negro, Grad. Altura
Sop. Lumbar: Graduable en Altura y Profundidad 2D
Mecanismo: Sincro 4 posici.
Brazos: Grad. Altura y gira 2D
Base: Aluminio
Ruedas: Piso duro



DALLAS PAÑO

GERENTE

Espalda: Malla
Asiento: Paño negro, Grad. Altura
Sop. Lumbar: Graduable en Altura y Profundidad 2D
Mecanismo: Sincro 4 posici.
Brazos: Grad. Altura y gira 2D
Base: Aluminio
Ruedas: Piso duro



MORELIA

PRESIDENTE

Cabecero: Grad. Altura y Basculante 2D
Espalda: Malla
Asiento: Paño negro, Grad. Altura
Sop. Lumbar: Graduable en Altura y Profundidad 2D
Mecanismo: Sincro 4 posici.
Brazos: Grad. Altura
Base: Aluminio, Cromo o Nylon
Ruedas: Nylon



MORELIA

GERENTE

Espalda: Malla
Asiento: Paño negro, Grad. Altura
Sop. Lumbar: Graduable en Altura y Profundidad 2D
Mecanismo: Sincro 4 posici.
Brazos: Grad. Altura
Base: Aluminio, Cromo o Nylon
Ruedas: Nylon



POLO

PRESIDENTE

Cabecero: Grad. Altura y Basculante 2D
Espalda: Malla
Asiento: Paño negro, Grad. Altura
Sop. Lumbar: Graduable en Altura y Profundidad 2D
Mecanismo: Sincro 4 posici.
Brazos: Grad. Altura
Base: Aluminio, Cromo o Nylon
Ruedas: Nylon



POLO

GERENTE

Espalda: Malla
Asiento: Paño negro, Grad. Altura
Sop. Lumbar: Graduable en Altura y Profundidad 2D
Mecanismo: Sincro 4 posici.
Brazos: Grad. Altura
Base: Aluminio, Cromo o Nylon
Ruedas: Nylon



ESTER

PRESIDENTE

Cabecero: Grad. Altura y Basculante 2D
Espalda: Malla
Asiento: Paño negro, Grad. Altura
Sop. Lumbar: Graduable en Altura y Profundidad 2D
Mecanismo: Sincro 4 posici.
Brazos: Grad. Altura, gira y desliza 3D
Base: Aluminio, Cromo o Nylon
Ruedas: Nylon
Ruedas: Nylon



ESTER

GERENTE

Espalda: Malla
Asiento: Paño negro, Grad. Altura
Sop. Lumbar: Graduable en Altura y Profundidad 2D
Mecanismo: Sincro 4 posici.
Brazos: Grad. Altura, gira y desliza 3D
Base: Aluminio, Cromo o Nylon
Ruedas: Nylon



CHANTAL

PRESIDENTE

Cabecero: Grad. Altura y Basculante 2D
Espalda: Malla
Asiento: Paño negro, Grad. Altura
Sop. Lumbar: Graduable en Altura y Profundidad 2D
Mecanismo: Sincro 4 posici.
Brazos: Grad. Altura, gira y desliza 3D
Base: Aluminio, Cromo o Nylon
Ruedas: Nylon



CHANTAL

GERENTE

Espalda: Malla
Asiento: Paño negro, Grad. Altura
Sop. Lumbar: Graduable en Altura y Profundidad 2D
Mecanismo: Sincro 4 posici.
Brazos: Grad. Altura, gira y desliza 3D
Base: Aluminio, Cromo o Nylon
Ruedas: Nylon



SILLAS MARCO BLANCO MALLA NEGRA - BASCULANTE



MONTPELLIER

PRESIDENTE

Cabecero: Grad. Altura y Basculante 2D
Espalda: Malla
Asiento: Paño negro, Grad. Altura
Sop. Lumbar: Graduable en Altura y Profundidad 2D
Mecanismo: Basculante
Brazos: Grad. Altura
Base: Aluminio, Cromo o Nylon
Ruedas: Nylon



MONTPELLIER

GERENTE

Espalda: Malla
Asiento: Paño negro, Grad. Altura
Sop. Lumbar: Graduable en Altura y Profundidad 2D
Mecanismo: Basculante
Brazos: Grad. Altura
Base: Aluminio, Cromo o Nylon
Ruedas: Nylon



PORTUGAL

PRESIDENTE

Cabecero: Grad. Altura y Basculante 2D
Espalda: Malla
Asiento: Paño negro, Grad. Altura
Sop. Lumbar: Graduable en Altura y Profundidad 2D
Mecanismo: Basculante
Brazos: Grad. Altura
Base: Aluminio, Cromo o Nylon
Ruedas: Nylon



PORTUGAL

GERENTE

Espalda: Malla
Asiento: Paño negro, Grad. Altura
Sop. Lumbar: Graduable en Altura y Profundidad 2D
Mecanismo: Basculante
Brazos: Grad. Altura
Base: Aluminio, Cromo o Nylon
Ruedas: Nylon



ESTAMBUL

PRESIDENTE

Cabecero: Grad. Altura y Basculante 2D
Espalda: Malla, Grad. Altura
Asiento: Paño negro, Grad. Altura
Sop. Lumbar: Graduable en Altura y Profundidad 2D
Mecanismo: Basculante
Brazos: Grad. Altura
Base: Aluminio, Cromo o Nylon
Ruedas: Nylon



ESTAMBUL

GERENTE

Espalda: Malla, Grad. Altura
Asiento: Paño negro, Grad. Altura
Sop. Lumbar: Graduable en Altura y Profundidad 2D
Mecanismo: Basculante
Brazos: Grad. Altura
Base: Aluminio, Cromo o Nylon
Ruedas: Nylon



SHANGHAI

PRESIDENTE

Cabecero: Grad. Altura y Basculante 2D
Espalda: Malla, Grad. Altura
Asiento: Paño negro, Grad. Altura
Sop. Lumbar: Graduable en Altura y Profundidad 2D
Mecanismo: Basculante
Brazos: Grad. Altura
Base: Aluminio, Cromo o Nylon
Ruedas: Nylon



SHANGHAI

GERENTE

Espalda: Malla, Grad. Altura
Asiento: Paño negro, Grad. Altura
Sop. Lumbar: Graduable en Altura y Profundidad 2D
Mecanismo: Basculante
Brazos: Grad. Altura
Base: Aluminio, Cromo o Nylon
Ruedas: Nylon



RUMANIA

PRESIDENTE

Cabecero: Grad. Altura y Basculante 2D
Espalda: Malla
Asiento: Paño negro, Grad. Altura
Mecanismo: Basculante
Brazos: Grad. Altura
Base: Cromo o Nylon
Ruedas: Nylon



RUMANIA

GERENTE

Espalda: Malla
Asiento: Paño negro, Grad. Altura
Mecanismo: Basculante
Brazos: Grad. Altura
Base: Cromo o Nylon
Ruedas: Nylon



SINGAPUR

PRESIDENTE

Cabecero: Grad. Altura y Basculante 2D
Espalda: Malla
Asiento: Paño negro, Grad. Altura
Mecanismo: Basculante
Brazos: Abatibles
Base: Cromo o Nylon
Ruedas: Nylon



SINGAPUR

GERENTE

Espalda: Malla
Asiento: Paño negro, Grad. Altura
Mecanismo: Basculante
Brazos: Abatibles
Base: Cromo o Nylon
Ruedas: Nylon



DAYTONA

PRESIDENTE

Espalda: Malla
Asiento: Paño negro, Grad. Altura
Mecanismo: Basculante
Brazos: Fijos
Base: Nylon
Ruedas: Nylon



TIBET

GERENTE

Espalda: Malla
Asiento: Malla, Grad. Altura
Mecanismo: Basculante
Brazos: Fijos
Base: Cromo o Nylon
Ruedas: Nylon



TIBET

INTERLOCUTORA

Espalda: Malla
Asiento: Malla
Brazos: Fijos
Estructura: Negra



BIRMANIA

GERENTE

Espalda: Malla
Asiento: Paño negro, Grad. Altura
Mecanismo: Graduable
Brazos: Fijos
Base: Nylon o Cromo
Ruedas: Nylon



BILBAO #2

PRESIDENTE

Cabecero: Grad. Altura
Espalda: Malla
Asiento: Paño negro, Grad. Altura
Sop. Lumbar: Fijo
Mecanismo: Basculante
Brazos: Fijos
Base: Cromo
Ruedas: Nylon



BILBAO #2

GERENTE

Espalda: Malla
Asiento: Paño negro, Grad. Altura
Sop. Lumbar: Fijo
Mecanismo: Basculante
Brazos: Fijos
Base: Cromo
Ruedas: Nylon



ATLANTA #2

GERENTE

Espalda: Malla
Asiento: Paño negro, Grad. Altura
Sop. Lumbar: Fijo
Mecanismo: Basculante
Brazos: Fijos
Base: Cromo
Ruedas: Nylon



ATLANTA #2

INTERLOCUTORA

Espalda: Malla
Asiento: Paño negro
Sop. Lumbar: Fijo
Brazos: Fijos
Estructura: Cromo



SILLAS MARCO BLANCO
MALLA GRIS - BASCULANTE



MOMPOX PRESIDENTE

Cabecero: Grad. Altura y Basculante 2D
Espalda: Malla
Asiento: Paño negro, Grad. Altura
Sop. Lumbar: Graduable en Altura y Profundidad 2D
Mecanismo: Basculante
Brazos: Grad. Altura
Base: Aluminio, Cromo o Nylon
Ruedas: Nylon



MOMPOX GERENTE

Espalda: Malla
Asiento: Paño negro, Grad. Altura
Sop. Lumbar: Graduable en Altura y Profundidad 2D
Mecanismo: Basculante
Brazos: Grad. Altura
Base: Aluminio, Cromo o Nylon
Ruedas: Nylon



POMPEYA PRESIDENTE

Cabecero: Grad. Altura y Basculante 2D
Espalda: Malla
Asiento: Paño negro, Grad. Altura
Sop. Lumbar: Graduable en Altura y Profundidad 2D
Mecanismo: Basculante
Brazos: Grad. Altura
Base: Aluminio, Cromo o Nylon
Ruedas: Nylon



POMPEYA GERENTE

Espalda: Malla
Asiento: Paño negro, Grad. Altura
Sop. Lumbar: Graduable en Altura y Profundidad 2D
Mecanismo: Basculante
Brazos: Grad. Altura
Base: Aluminio, Cromo o Nylon
Ruedas: Nylon



ESLOVAQUIA PRESIDENTE

Cabecero: Grad. Altura y Basculante 2D
Espalda: Malla, Grad. Altura
Asiento: Paño negro, Grad. Altura
Sop. Lumbar: Graduable en Altura y Profundidad 2D
Mecanismo: Basculante
Brazos: Grad. Altura
Base: Aluminio, Cromo o Nylon
Ruedas: Nylon



ESLOVAQUIA GERENTE

Espalda: Malla, Grad. Altura
Asiento: Paño negro, Grad. Altura
Sop. Lumbar: Graduable en Altura y Profundidad 2D
Mecanismo: Basculante
Brazos: Grad. Altura
Base: Aluminio, Cromo o Nylon
Ruedas: Nylon



SHARON PRESIDENTE

Cabecero: Grad. Altura y Basculante 2D
Espalda: Malla, Grad. Altura
Asiento: Paño negro, Grad. Altura
Sop. Lumbar: Graduable en Altura y Profundidad 2D
Mecanismo: Basculante
Brazos: Grad. Altura
Base: Aluminio, Cromo o Nylon
Ruedas: Nylon



SHARON GERENTE

Espalda: Malla, Grad. Altura
Asiento: Paño negro, Grad. Altura
Sop. Lumbar: Graduable en Altura y Profundidad 2D
Mecanismo: Basculante
Brazos: Grad. Altura
Base: Aluminio, Cromo o Nylon
Ruedas: Nylon

SILLAS MARCO GRIS MALLA GRIS - SINCRO SLIDER



MARCO GRIS MALLA GRIS SINCRO SLIDER



ERGOHUMAN LUJO

PRESIDENTE

Cabecero: Grad. Altura y Basculante 2D

Espalda: Malla, Grad. Altura

Asiento: Malla, Grad. Altura y Profundidad

Sop. Lumbar: Actividad separada

Mecanismo: Sincro 3 posici. con **Slider**

Brazos: Grad. Altura y gira 2D

Base: Cromo

Ruedas: Piso duro



ERGOHUMAN LUJO

GERENTE

Espalda: Malla, Grad. Altura

Asiento: Malla, Grad. Altura y Profundidad

Sop. Lumbar: Actividad separada

Mecanismo: Sincro 3 posici. con **Slider**

Brazos: Grad. Altura y gira 2D

Base: Cromo

Ruedas: Piso duro

3 Años
Garantía



MANHATTAN LUJO

PRESIDENTE

Cabecero: Grad. Altura y Basculante 2D
Espalda: Malla con Perchero
Asiento: Malla, Grad. Altura y Profundidad
Sop. Lumbar: Graduable. Altura y
Mecanismo: Sincro 3 posici. con Slider
Brazos: Grad. Altura, gira y desliza 3D
Base: Cromo
Ruedas: Piso duro



MANHATTAN LUJO

GERENTE

Espalda: Malla con Perchero
Asiento: Malla, Grad. Altura y Profundidad
Sop. Lumbar: Graduable. Altura y
Mecanismo: Sincro 3 posici. con Slider
Brazos: Grad. Altura, gira y desliza 3D
Base: Cromo
Ruedas: Piso duro



TOKIO

GERENTE

Espalda: Plástica
Asiento: Malla, Grad. Altura y Profundidad
Sop. Lumbar: Grad. Altura
Mecanismo: Sincro 3 posici. con Slider
Brazos: Grad. Altura y gira 2D
Base: Cromo
Ruedas: Piso Duro



SILLAS MARCO
 GRIS MALLA
 NEGRA -
 BASCULANTE



SINGAPUR

PRESIDENTE

Cabecero: Grad. Altura y Basculante 2D

Espalda: Malla

Asiento: Paño negro, Grad. Altura

Mecanismo: Basculante

Brazos: Abatibles

Base: Cromo o Nylon

Ruedas: Nylon



DAYTONA

PRESIDENTE

Espalda: Malla

Asiento: Paño negro, Grad. Altura

Mecanismo: Basculante

Brazos: Fijos

Base: Nylon

Ruedas: Nylon



NAPLES

PRESIDENTE

Espalda: Malla

Asiento: Paño negro, Grad. Altura

Mecanismo: Basculante

Brazos: Fijos

Base: Nylon

Ruedas: Nylon



NAPLES

INTERLOCUTORA

Espalda: Malla

Asiento: Paño negro

Brazos: Fijos

Estructura: Negra



**SILLAS MARCO GRIS MALLA
GRIS - BASCULANTE**



MONTECARLO #2

PRESIDENTE

Cabecero: Grad. Altura
Espalda: Malla
Asiento: Paño gris, Grad. Altura
Sop. Lumbar: Fijo
Mecanismo: Basculante
Brazos: Fijos
Base: Nylon
Ruedas: Nylon



MONTECARLO #2

GERENTE

Espalda: Malla
Asiento: Paño gris, Grad. Altura
Sop. Lumbar: Fijo
Mecanismo: Basculante
Brazos: Fijos
Base: Nylon
Ruedas: Nylon



MONTECARLO #2

INTERLOCUTORA

Espalda: Malla
Asiento: Paño gris
Sop. Lumbar: Fijo
Brazos: Fijos
Estructura: Negra



BUCAREST #2

PRESIDENTE

Cabecero: Grad. Altura
Espalda: Malla
Asiento: Paño gris, Grad. Altura
Sop. Lumbar: Fijo
Mecanismo: Basculante
Brazos: Fijos
Base: Nylon
Ruedas: Nylon



BUCAREST #2

GERENTE

Espalda: Malla
Asiento: Paño gris, Grad. Altura
Sop. Lumbar: Fijo
Mecanismo: Basculante
Brazos: Fijos
Base: Nylon
Ruedas: Nylon



BUCAREST #2

INTERLOCUTORA

Espalda: Malla
Asiento: Paño gris
Sop. Lumbar: Fijo
Brazos: Fijos
Estructura: Cromo



BILBAO #2

PRESIDENTE

Cabecero: Grad. Altura
Espalda: Malla
Asiento: Paño gris, Grad. Altura
Sop. Lumbar: Fijo
Mecanismo: Basculante
Brazos: Fijos
Base: Cromo
Ruedas: Nylon



BILBAO #2

GERENTE

Espalda: Malla
Asiento: Paño gris, Grad. Altura
Sop. Lumbar: Fijo
Mecanismo: Basculante
Brazos: Fijos
Base: Cromo
Ruedas: Nylon



ATLANTA #2
GERENTE

Espalda: Malla
Asiento: Paño negro, Grad. Altura
Sop. Lumbar: Fijo
Mecanismo: Basculante
Brazos: Fijos
Base: Cromo
Ruedas: Nylon



ATLANTA #2
INTERLOCUTORA

Espalda: Malla
Asiento: Paño negro
Sop. Lumbar: Fijo
Brazos: Fijos
Estructura: Cromo



CADIZ #2
GERENTE

Espalda: Malla
Asiento: Paño gris, Grad. Altura
Sop. Lumbar: Fijo
Mecanismo: Basculante
Brazos: Fijos
Base: PP
Ruedas: Nylon



**SILLAS MARCO Y BRAZOS
CROMO SINCRO**



LION

ALTA

Espalda: Cuero sintético
Asiento: Cuero sintético, Grad. Altura
Mecanismo: Sincro 4 posici.
Brazos: Fijos
Base: Aluminio pulido
Ruedas: Nylon



LION

MEDIA

Espalda: Cuero sintético
Asiento: Cuero sintético, Grad. Altura
Mecanismo: Sincro 4 posici.
Brazos: Fijos
Base: Aluminio pulido
Ruedas: Nylon



LION

INTERLOCUTORA

Espalda: Cuero sintético
Asiento: Cuero sintético
Brazos: Fijos
Estructura: Cromo



POLONIA

ALTA

Espalda: Cuero sintético
Asiento: Cuero sintético, Grad. Altura
Mecanismo: Sincro 4 posici.
Brazos: Fijos
Base: Cromo
Ruedas: Nylon



POLONIA

MEDIA

Espalda: Cuero sintético
Asiento: Cuero sintético, Grad. Altura
Mecanismo: Sincro 4 posici.
Brazos: Fijos
Base: Cromo
Ruedas: Nylon



POLONIA

INTERLOCUTORA

Espalda: Cuero sintético
Asiento: Cuero sintético
Brazos: Fijos
Estructura: Cromo

SILLAS MARCO Y BRAZOS CROMO BASCULANTE



MARCO Y BRAZOS CROMO BASCULANTE



NORUEGA

ALTA

Espalda: Cuero sintético
Asiento: Cuero sintético, Grad. Altura
Mecanismo: Basculante
Brazos: Fijos
Base: Cromo
Ruedas: Piso duro



NORUEGA

MEDIA

Espalda: Cuero sintético
Asiento: Cuero sintético, Grad. Altura
Mecanismo: Basculante
Brazos: Fijos
Base: Cromo
Ruedas: Piso duro



NORUEGA

INTERLOCUTORA

Espalda: Cuero sintético
Asiento: Cuero sintético
Brazos: Fijos
Estructura: Cromo



BRUSELAS

ALTA

Espalda: Cuero sintético
Asiento: Cuero sintético, Grad. Altura
Mecanismo: Basculante
Brazos: Fijos
Base: Cromo
Ruedas: Piso duro



BRUSELAS

MEDIA

Espalda: Cuero sintético
Asiento: Cuero sintético, Grad. Altura
Mecanismo: Basculante
Brazos: Fijos
Base: Cromo
Ruedas: Piso duro



BRUSELAS

INTERLOCUTORA

Espalda: Cuero sintético
Asiento: Cuero sintético
Brazos: Fijos
Estructura: Cromo



ALEMANIA

ALTA

Espalda: Cuero sintético
Asiento: Cuero sintético, Grad. Altura
Mecanismo: Basculante
Brazos: Fijos
Base: Cromo
Ruedas: Piso duro



ALEMANIA

MEDIA

Espalda: Cuero sintético
Asiento: Cuero sintético, Grad. Altura
Mecanismo: Basculante
Brazos: Fijos
Base: Cromo
Ruedas: Piso duro



ALEMANIA

INTERLOCUTORA

Espalda: Cuero sintético
Asiento: Cuero sintético
Brazos: Fijos
Estructura: Cromo



VARSOVIA

ALTA

Espalda: Cuero sintético
Asiento: Cuero sintético, Grad. Altura
Mecanismo: Basculante
Brazos: Fijos
Base: Cromo
Ruedas: Piso duro



VARSOVIA

MEDIA

Espalda: Cuero sintético
Asiento: Cuero sintético, Grad. Altura
Mecanismo: Basculante
Brazos: Fijos
Base: Cromo
Ruedas: Piso duro



VARSOVIA

INTERLOCUTORA

Espalda: Cuero sintético
Asiento: Cuero sintético
Brazos: Fijos
Estructura: Cromo



OFFIS

ALTA

Espalda: Malla Poliéster
Asiento: Malla Poliéster, Grad. Altura
Mecanismo: Basculante
Brazos: Fijos
Base: Aluminio
Ruedas: Nylon



OFFIS

MEDIA

Espalda: Malla Poliéster
Asiento: Malla Poliéster, Grad. Altura
Mecanismo: Basculante
Brazos: Fijos
Base: Aluminio
Ruedas: Nylon



OFFIS

INTERLOCUTORA

Espalda: Malla Poliéster
Asiento: Malla Poliéster
Brazos: Fijos
Estructura: Cromo



BRUSELAS BLANCA

ALTA

Espalda: Cuero sintético
Asiento: Cuero sintético, Grad. Altura
Mecanismo: Basculante
Brazos: Fijos
Base: Cromo
Ruedas: Nylon



BRUSELAS BLANCA

MEDIA

Espalda: Cuero sintético
Asiento: Cuero sintético, Grad. Altura
Mecanismo: Basculante
Brazos: Fijos
Base: Cromo
Ruedas: Nylon



BRUSELAS BLANCA

INTERLOCUTORA

Espalda: Cuero sintético
Asiento: Cuero sintético
Brazos: Fijos
Estructura: Cromo



**SILLAS ASIENTO Y ESPALDA
TAPIZADO CUERO SINTÉTICO
GRIS Y CAFÉ - BASCULANTE**



MILANO

PRESIDENTE

Cabecero: Grad. Altura y Basculante 2D
Espalda: Cuero sintético
Asiento: Cuero sintético, Grad. Altura
Sop. Lumbar: Fijo
Mecanismo: Basculante
Brazos: Grad. Altura, gira y desliza 3D
Base: Aluminio
Ruedas: Piso duro



MILANO

GERENTE

Espalda: Cuero sintético
Asiento: Cuero sintético, Grad. Altura
Sop. Lumbar: Fijo
Mecanismo: Basculante
Brazos: Grad. Altura, gira y desliza 3D
Base: Aluminio
Ruedas: Piso duro

ESTRASBURGO

PRESIDENTE

Cabecero: Grad. Altura y Basculante 2D
Espalda: Cuero sintético
Asiento: Cuero sintético, Grad. Altura
Sop. Lumbar: Fijo
Mecanismo: Basculante
Brazos: Grad. Altura
Base: Cromo o Nylon
Ruedas: Nylon

ESTRASBURGO

GERENTE

Espalda: Cuero sintético
Asiento: Cuero sintético, Grad. Altura
Sop. Lumbar: Fijo
Mecanismo: Basculante
Brazos: Grad. Altura
Base: Cromo o Nylon
Ruedas: Nylon



PETRA

PRESIDENTE

Cabecero: Grad. Altura y Basculante 2D
Espalda: Cuero sintético
Asiento: Cuero sintético, Grad. Altura
Sop. Lumbar: Fijo
Mecanismo: Basculante
Brazos: Abatibles
Base: Aluminio, Cromo o Nylon
Ruedas: Nylon



PETRA

GERENTE

Espalda: Cuero sintético
Asiento: Cuero sintético, Grad. Altura
Sop. Lumbar: Fijo
Mecanismo: Basculante
Brazos: Abatibles
Base: Aluminio, Cromo o Nylon
Ruedas: Nylon



MILANO

PRESIDENTE

Cabecero: Grad. Altura y Basculante 2D
Espalda: Cuero sintético
Asiento: Cuero sintético, Grad. Altura
Sop. Lumbar: Fijo
Mecanismo: Basculante
Brazos: Grad. Altura, gira y desliza 3D
Base: Aluminio
Ruedas: Piso duro



MILANO

GERENTE

Espalda: Cuero sintético
Asiento: Cuero sintético, Grad. Altura
Sop. Lumbar: Fijo
Mecanismo: Basculante
Brazos: Grad. Altura, gira y desliza 3D
Base: Aluminio
Ruedas: Piso duro



ESTRASBURGO

PRESIDENTE

Cabecero: Grad. Altura y Basculante 2D
Espalda: Cuero sintético
Asiento: Cuero sintético, Grad. Altura
Sop. Lumbar: Fijo
Mecanismo: Basculante
Brazos: Grad. Altura
Base: Cromo o Nylon
Ruedas: Nylon



ESTRASBURGO

GERENTE

Espalda: Cuero sintético
Asiento: Cuero sintético, Grad. Altura
Sop. Lumbar: Fijo
Mecanismo: Basculante
Brazos: Grad. Altura
Base: Cromo o Nylon
Ruedas: Nylon



PETRA

PRESIDENTE

Cabecero: Grad. Altura y Basculante 2D
Espalda: Cuero sintético
Asiento: Cuero sintético, Grad. Altura
Sop. Lumbar: Fijo
Mecanismo: Basculante
Brazos: Abatibles
Base: Aluminio, Cromo o Nylon
Ruedas: Nylon



PETRA

GERENTE

Espalda: Cuero sintético
Asiento: Cuero sintético, Grad. Altura
Sop. Lumbar: Fijo
Mecanismo: Basculante
Brazos: Abatibles
Base: Aluminio, Cromo o Nylon
Ruedas: Nylon

SILLAS ASIENTO Y ESPALDA TAPIZADO CUERO SINTÉTICO NEGRO - SINCRO Y BASCULANTE



ASIENTO Y ESPALDA CUERO SINTÉTICO NEGRO SINCRO Y BASCULANTE

3 Años
Garantía



CROMO

ALTA

Espalda: Cuero sintético
Asiento: Cuero sintético, Grad. Altura
Mecanismo: Sincro 4 posici.
Brazos: Fijos
Base: Cromo
Ruedas: Nylon



CROMO

MEDIA

Espalda: Cuero sintético
Asiento: Cuero sintético, Grad. Altura
Mecanismo: Sincro 4 posici.
Brazos: Fijos
Base: Cromo
Ruedas: Nylon



CROMO

INTERLOCUTORA

Espalda: Cuero sintético
Asiento: Cuero sintético
Brazos: Fijos
Estructura: Cromo



BELGRADO

ALTA

Espalda: Cuero sintético
Asiento: Cuero sintético, Grad. Altura
Mecanismo: Sincro múltiples posici.
Brazos: Fijos
Base: Cromo
Ruedas: Piso duro



BREMEN

ALTA

Espalda: Cuero sintético
Asiento: Cuero sintético, Grad. Altura
Mecanismo: Basculante
Brazos: Fijos
Base: Nylon
Ruedas: Nylon



BREMEN

MEDIA

Espalda: Cuero sintético
Asiento: Cuero sintético, Grad. Altura
Mecanismo: Basculante
Brazos: Fijos
Base: Nylon
Ruedas: Nylon



BREMEN

INTERLOCUTORA

Espalda: Cuero sintético
Asiento: Cuero sintético
Brazos: Fijos
Estructura: Cromo



ESTOCOLMO

ALTA

Espalda: Cuero sintético
Asiento: Cuero sintético, Grad. Altura
Mecanismo: Basculante
Brazos: Fijos
Base: Nylon
Ruedas: Piso duro



ESTOCOLMO

MEDIA

Espalda: Cuero sintético
Asiento: Cuero sintético, Grad. Altura
Mecanismo: Basculante
Brazos: Fijos
Base: Nylon
Ruedas: Piso duro



ESTOCOLMO

INTERLOCUTORA

Espalda: Cuero sintético
Asiento: Cuero sintético
Brazos: Fijos
Estructura: Cromo



GERONA

ALTA

Espalda: Cuero sintético
Asiento: Cuero sintético, Grad. Altura
Mecanismo: Basculante
Brazos: Fijos
Base: Cromo
Ruedas: Piso duro



GERONA

MEDIA

Espalda: Cuero sintético
Asiento: Cuero sintético, Grad. Altura
Mecanismo: Basculante
Brazos: Fijos
Base: Cromo
Ruedas: Piso duro



GERONA
INTERLOCUTORA

Espalda: Cuero sintético
Asiento: Cuero sintético
Brazos: Fijos
Estructura: Cromo



BELGICA
ALTA

Espalda: Cuero sintético
Asiento: Cuero sintético, Grad. Altura
Mecanismo: Sincro 4 posici.
Brazos: Fijos
Base: Nylon
Ruedas: Piso duro



BELGICA
MEDIA

Espalda: Cuero sintético
Asiento: Cuero sintético, Grad. Altura
Mecanismo: Sincro 4 posici.
Brazos: Fijos
Base: Nylon
Ruedas: Piso duro



BELGICA
INTERLOCUTORA

Espalda: Cuero sintético
Asiento: Cuero sintético
Brazos: Fijos
Estructura: Cromo



ARIZONA
ALTA

Espalda: Cuero sintético
Asiento: Cuero sintético, Grad. Altura
Mecanismo: Basculante
Brazos: Fijos
Base: Nylon
Ruedas: Piso duro



FLORENCIA
ALTA

Espalda: Cuero sintético
Asiento: Cuero sintético, Grad. Altura
Mecanismo: Basculante
Brazos: Fijos
Base: Nylon
Ruedas: Nylon



VERONA
ALTA

Espalda: Cuero sintético
Asiento: Cuero sintético, Grad. Altura
Mecanismo: Basculante
Brazos: Fijos
Base: Nylon
Ruedas: Nylon



BRESCIA
ALTA

Espalda: Cuero sintético
Asiento: Cuero sintético, Grad. Altura
Mecanismo: Basculante
Brazos: Fijos
Base: Nylon
Ruedas: Nylon



PARMA

ALTA

Espalda: Cuero sintético café

Asiento: Cuero sintético café, Grad. Altura

Mecanismo: Basculante

Brazos: Fijos

Base: Nylon

Ruedas: Nylon



TURIN

ALTA

Espalda: Cuero sintético

Asiento: Cuero sintético, Grad. Altura

Mecanismo: Basculante

Brazos: Abatibles

Base: Nylon

Ruedas: Nylon



PALERMO

ALTA

Espalda: Cuero sintético

Asiento: Cuero sintético, Grad. Altura

Mecanismo: Basculante

Brazos: Abatibles

Base: Nylon Dorado y negro

Ruedas: Nylon



TOLEDO

ALTA

Espalda: Cuero sintético

Asiento: Cuero sintético, Grad. Altura

Mecanismo: Basculante

Brazos: Fijos

Base: Cromo

Ruedas: Piso Duro



TOLEDO

INTERLOCUTORA

Espalda: Cuero sintético

Asiento: Cuero sintético

Brazos: Fijos

Estructura: Cromo



ALASKA

ALTA

Espalda: Cuero sintético

Asiento: Cuero sintético, Grad. Altura

Mecanismo: Basculante

Brazos: Fijos

Base: Cromo

Ruedas: Piso Duro



ALASKA

INTERLOCUTORA

Espalda: Cuero sintético

Asiento: Cuero sintético

Brazos: Fijos

Estructura: Cromo



NEPAL

ALTA

Espalda: Cuero sintético

Asiento: Cuero sintético, Grad. Altura

Mecanismo: Basculante

Brazos: Fijos

Base: Cromo

Ruedas: Piso Duro

ASIENTO Y ESPALDA CUERO SINTÉTICO NEGRO SINCRO Y BASCULANTE

3 Años
Garantía



NEPAL

MEDIA


Espalda: Cuero sintético
Asiento: Cuero sintético, Grad. Altura
Mecanismo: Basculante
Brazos: Fijos
Base: Cromo
Ruedas: Piso Duro



NEPAL

INTERLOCUTORA

Espalda: Cuero sintético
Asiento: Cuero sintético
Brazos: Fijos
Estructura: Cromo



SILLAS GAMER
ASIENTO Y ESPALDA
TAPIZADO CUERO SINTÉTICO
NEGRO - BASCULANTE



FERRARI

EJECUTIVA

Espalda: Cuero sintético
Asiento: Cuero sintético, Grad. Altura
Mecanismo: Basculante
Brazos: Fijos
Base: Nylon
Ruedas: Piso Duro



MC LAREN

EJECUTIVA

Espalda: Cuero sintético
Asiento: Cuero sintético, Grad. Altura
Mecanismo: Basculante
Brazos: Fijos
Base: Plata
Ruedas: Piso Duro



MERCEDES

EJECUTIVA

Espalda: Cuero sintético
Asiento: Cuero sintético, Grad. Altura
Mecanismo: Basculante
Brazos: Fijos
Base: Nylon
Ruedas: Piso Duro



WILLIAMS

EJECUTIVA

Espalda: Cuero sintético
Asiento: Cuero sintético, Grad. Altura
Mecanismo: Basculante
Brazos: Fijos
Base: Nylon
Ruedas: Piso Duro



SILLAS BAR

BAR



INDIANA

BAR

Asiento: Grad. Altura
Estructura: Cromo



OREGON

BAR

Asiento: Grad. Altura
Estructura: Cromo

SILLAS INTERLOCUTORAS



INTERLOCUTORAS



GENOVA
INTERLOCUTORA

Espalda: Malla
Asiento: Paño negro
Brazos: Fijos
Estructura: Cromo



NANTES
INTERLOCUTORA

Espalda: Malla
Asiento: Paño negro
Sop. Lumbar: Fijo
Brazos: Fijos
Estructura: Cromo



BELICE
INTERLOCUTORA

Espalda: Malla
Asiento: Paño negro
Sop. Lumbar: Fijo
Brazos: Fijos
Estructura: Cromo



UCRANIA
INTERLOCUTORA

Espalda: Malla
Asiento: Paño negro
Sop. Lumbar: Fijo
Brazos: Fijos
Estructura: Cromo





CANNES

INTERLOCUTORA

Espalda: Malla poliéster
Asiento: Paño negro
Brazos: Fijos
Estructura: Cromo



BURDEOS

INTERLOCUTORA

Espalda: Malla poliéster
Asiento: Paño negro
Brazos: Fijos
Estructura: Cromo



ZAGORA

INTERLOCUTORA

Espalda: Malla poliéster
Asiento: Paño negro
Brazos: Fijos
Estructura: Cromo



IBIZA

INTERLOCUTORA

Espalda: Malla
Asiento: Paño negro
Brazos: Fijos
Estructura: Cromo



TULUM

INTERLOCUTORA

Espalda: Plástica negra
tapizado negro
Asiento: Plástico negro
tapizado negro
Estructura: Cromo



TULUM

INTERLOCUTORA

Espalda: Plástica blanca
tapizado negro
Asiento: Plástico blanco
tapizado negro
Estructura: Cromo



BRISTOL #2

INTERLOCUTORA

Espalda: Malla
Asiento: Paño negro
Brazos: Fijos
Estructura: Cromo



GRANADA #2

INTERLOCUTORA

Espalda: Malla
Asiento: Paño negro
Brazos: Fijos
Estructura: Negra



ESPARTA #2

INTERLOCUTORA

Espalda: Malla

Asiento: Paño negro

Estructura: Cromo



CROACIA

INTERLOCUTORA

Espalda: Plástica negra

Malla negra

Asiento: Plástico negro
tapizado negro

Brazos: Fijos

Estructura: Cromo y Negra



CROACIA

INTERLOCUTORA

Espalda: Plástica blanca

Malla negra

Asiento: Plástico blanco
tapizado negro

Brazos: Fijos

Estructura: Cromo y Negra



TAILANDIA

INTERLOCUTORA

Espalda: Malla

Asiento: Paño negro

Brazos: Fijos

Estructura: Cromo



SWING SLITTA

INTERLOCUTORA

Espalda: Polipropileno de alto
impacto

Asiento: Polipropileno de alto
impacto

Estructura: Cromo



SWING SEDIA

INTERLOCUTORA

Espalda: Polipropileno de alto
impacto

Asiento: Polipropileno de alto
impacto

Estructura: Cromo



CAPE TOWN

INTERLOCUTORA

Espalda: Polipropileno de alto
impacto

Asiento: Polipropileno de alto
impacto

Estructura: Cromo



BUTTERFLY

INTERLOCUTORA

Espalda: Plástica

Asiento: Plástico

Brazos: Fijos o Sin Brazos

Estructura: Cromo o Negra



BUTTERFLY

INTERLOCUTORA

Espalda: Plástica

Asiento: Tapizado

Brazos: Fijos o Sin Brazos

Estructura: Cromo o Negra



RISMA

INTERLOCUTORA

Espalda: Plástica

Asiento: Plástico

Estructura: Cromo o Negra



RISMA

INTERLOCUTORA

Espalda: Plástica

Asiento: Tapizado

Estructura: Cromo o Negra



RISMA ECO

INTERLOCUTORA

Espalda: Plástica Negra

Asiento: Tapizado Negro

Estructura: Negra



ISOAPED

INTERLOCUTORA

Espalda: Plástica

Asiento: Plástico

Estructura: Cromo o Negra



ISOCELES

INTERLOCUTORA

Espalda: Tapizada

Asiento: Tapizado

Estructura: Cromo o Negra



ISOCELES ECO

INTERLOCUTORA

Espalda: Tapizada Negra

Asiento: Tapizado Negro

Estructura: Negra



ISOCELES MALLA

INTERLOCUTORA

Espalda: Malla

Asiento: Tapizado

Estructura: Cromo o Negra



ISOCELES MALLA ECO

INTERLOCUTORA

Espalda: Malla Negra
Asiento: Tapizado Negro
Estructura: Negra



SPEED

INTERLOCUTORA

Espalda: Plástica
Asiento: Plástico
Estructura: Cromo o Negra



ORION

INTERLOCUTORA

Espalda: Plástica
Asiento: Plástico
Estructura: Cromo o Negra



VENUS

INTERLOCUTORA

Espalda: Plástica
Asiento: Plástico
Estructura: Cromo o Negra



VENUS

INTERLOCUTORA

Espalda: Tapizada
Asiento: Tapizado
Brazos: Fijos o Sin Brazos
Estructura: Cromo o Negra



ISONET

INTERLOCUTORA

Espalda: Malla
Asiento: Tapizado
Estructura: Cromo o Negra



SMART

INTERLOCUTORA

Espalda: Plástica
Asiento: Plástico
Estructura: Cromo o Negra



SMART

INTERLOCUTORA

Espalda: Plástica
Asiento: Tapizado
Estructura: Cromo o Negra



SMART

INTERLOCUTORA

Espalda: Tapizada
Asiento: Tapizado
Estructura: Cromo o Negra



VENEZIA

INTERLOCUTORA

Espalda: Plástica
Asiento: Plástico
Estructura: Cromo o Negra



VENEZIA

INTERLOCUTORA

Espalda: Tapizada
Asiento: Tapizado
Estructura: Cromo o Negra

SILLAS UNIVERSITARIAS



UNIVERSITARIAS



ISOCELES

UNIVERSITARIA

Espalda: Tapizada
Asiento: Tapizado
Brazo: Escualizable o Abatible
Estructura: Negra



ISOCELES MALLA

UNIVERSITARIA

Espalda: Malla
Asiento: Tapizado
Brazo: Escualizable, Abatible,
Fijo con formica o Fijo plástico
Estructura: Negra



BUTTERFLY

UNIVERSITARIA

Espalda: Plástica
Asiento: Plástico
Brazo: Abatible
Estructura: Negra



BUTTERFLY

UNIVERSITARIA

Espalda: Plástica
Asiento: Tapizado
Brazo: Abatible
Estructura: Negra



ORION

UNIVERSITARIA

Espalda: Plástica
Asiento: Plástico
Brazo: Escualizable o Abatible
Estructura: Negra



RISMA

UNIVERSITARIA

Espalda: Plástica
Asiento: Plástico
Brazo: Escualizable, Abatible,
Fijo con formica o Fijo plástico
Estructura: Negra



RISMA

UNIVERSITARIA

Espalda: Plástica
Asiento: Tapizado
Brazo: Escualizable, Abatible,
Fijo con formica o Fijo plástico
Estructura: Negra



SPEED

UNIVERSITARIA

Espalda: Plástica
Asiento: Plástico
Brazo: Escualizable, Abatible,
Fijo con formica o Fijo plástico
Estructura: Negra



ISOSPED

UNIVERSITARIA

Espalda: Plástica
Asiento: Plástico
Brazo: Escualizable, Abatible,
Fijo con formica o Fijo plástico
Estructura: Negra

SILLAS CAJERO

CAJEROS



RISMA
CAJERO

Espalda: Plástica
Asiento: Plástico, Grad. Altura
Aro: Cromo o Nylon
Base: Cromo o Nylon



ORION
CAJERO

Espalda: Plástica
Asiento: Plástico, Grad. Altura
Aro: Cromo o Nylon
Base: Cromo o Nylon





ISOCELES MALLA

CAJERO

Espalda: Malla
Asiento: Tapizado
Aro: Cromo o Nylon
Base: Cromo o Nylon



HERRADURA MEDIA

CAJERO

Espalda: Tapizada
Asiento: Tapizado
Aro: Cromo o Nylon
Base: Cromo o Nylon



LISA MEDIA

CAJERO

Espalda: Tapizada
Asiento: Tapizado
Aro: Cromo o Nylon
Base: Cromo o Nylon



LISA BAJA

CAJERO

Espalda: Tapizada
Asiento: Tapizado
Aro: Cromo o Nylon
Base: Cromo o Nylon



TÁNDEM



ACERO CROMO TAPIZADO

TÁNDEM

Ancho: 241 cm
Alto: 78 cm
Profundidad: 64 cm
Espalda: Tapizada cuero sintético
Asiento: Tapizado cuero sintético
Brazos: Cromo
Base: Cromo
Puestos: 4



ACERO CROMO TAPIZADO

TÁNDEM

Ancho: 183 cm
Alto: 78 cm
Profundidad: 64 cm
Espalda: Tapizada cuero sintético
Asiento: Tapizado cuero sintético
Brazos: Cromo
Base: Cromo
Puestos: 3



ACERO CROMO TAPIZADO

TÁNDEM

Ancho: 123 cm
Alto: 78 cm
Profundidad: 64 cm
Espalda: Tapizada cuero sintético
Asiento: Tapizado cuero sintético
Brazos: Cromo
Base: Cromo
Puestos: 2



ACERO CROMO TAPIZADO

TÁNDEM

Ancho: 66 cm
Alto: 78 cm
Profundidad: 64 cm
Espalda: Tapizada cuero sintético
Asiento: Tapizado cuero sintético
Brazos: Cromo
Base: Cromo
Puestos: 1



ACERO CROMO TAPIZADO Y MESA

TÁNDEM

Ancho: 241 cm
Alto: 78 cm
Profundidad: 64 cm
Espalda: Tapizada cuero sintético
Asiento: Tapizado cuero sintético
Brazos: Cromo
Base: Cromo
Puestos: 3 y mesa



ACERO CROMO TAPIZADO Y MESA

TÁNDEM

Ancho: 183 cm
Alto: 78 cm
Profundidad: 64 cm
Espalda: Tapizada cuero sintético
Asiento: Tapizado cuero sintético
Brazos: Cromo
Base: Cromo
Puestos: 2 y mesa



ACERO CROMO

TÁNDEM

Ancho: 241 cm
Alto: 78 cm
Profundidad: 64 cm
Espalda: Acero Cromado
Asiento: Acero Cromado
Brazos: Cromo
Base: Cromo
Puestos: 4



ACERO CROMO

TÁNDEM

Ancho: 183 cm
Alto: 78 cm
Profundidad: 64 cm
Espalda: Acero Cromado
Asiento: Acero Cromado
Brazos: Cromo
Base: Cromo
Puestos: 3



ACERO CROMO

TÁNDEM

Ancho: 123 cm
Alto: 78 cm
Profundidad: 64 cm
Espalda: Acero Cromado
Asiento: Acero Cromado
Brazos: Cromo
Base: Cromo
Puestos: 2



ACERO CROMO

TÁNDEM

Ancho: 66 cm
Alto: 78 cm
Profundidad: 64 cm
Espalda: Acero Cromado
Asiento: Acero Cromado
Brazos: Cromo
Base: Cromo
Puestos: 1



ACERO CROMO Y MESA

TÁNDEM

Ancho: 241 cm
Alto: 78 cm
Profundidad: 64 cm
Espalda: Acero Cromado
Asiento: Acero Cromado
Brazos: Cromo
Base: Cromo
Puestos: 3 y mesa



ACERO CROMO Y MESA

TÁNDEM

Ancho: 183 cm
Alto: 78 cm
Profundidad: 64 cm
Espalda: Acero Cromado
Asiento: Acero Cromado
Brazos: Cromo
Base: Cromo
Puestos: 2 y mesa



ACERO CROMO ASIENTO

TÁNDEM

Ancho: 198 cm
Profundidad: 50 cm
Asiento: Acero Cromado
Base: Cromo
Puestos: 4



ACERO CROMO ASIENTO

TÁNDEM

Ancho: 148 cm
Profundidad: 50 cm
Asiento: Acero Cromado
Base: Cromo
Puestos: 3



ACERO CROMO ASIENTO

TÁNDEM

Ancho: 98 cm
Profundidad: 50 cm
Asiento: Acero Cromado
Base: Cromo
Puestos: 2



BUTTERFLY

TÁNDEM

Espalda: Plástica
Asiento: Plástico
Estructura: Cromo o Negra
Puestos: 4 - 3 - 2 - 3X1 - 2X1

BUTTERFLY

TÁNDEM

Espalda: Plástica
Asiento: Tapizado
Estructura: Cromo o Negra
Puestos: 4 - 3 - 2 - 3X1 - 2X1



RISMA

TÁNDEM

Espalda: Plástica
Asiento: Plástico
Estructura: Cromo o Negra
Puestos: 4 - 3 - 2 - 3X1 - 2X1



RISMA

TÁNDEM

Espalda: Plástica
Asiento: Tapizado
Estructura: Cromo o Negra
Puestos: 4 - 3 - 2 - 3X1 - 2X1



ISOSPED

TÁNDEM

Espalda: Plástica
Asiento: Plástico
Estructura: Cromo o Negra
Puestos: 4 - 3 - 2 - 3X1 - 2X1



ISOCELES

TÁNDEM

Espalda: Tapizada
Asiento: Tapizado
Estructura: Cromo o Negra
Puestos: 4 - 3 - 2 - 3X1 - 2X1



ISOCELES MALLA

TÁNDEM

Espalda: Malla
Asiento: Tapizado
Estructura: Cromo o Negra
Puestos: 4 - 3 - 2 - 3X1 - 2X1



SPEED

TÁNDEM

Espalda: Plástica
Asiento: Plástico
Estructura: Cromo o Negra
Puestos: 4 - 3 - 2 - 3X1 - 2X1



ORION

TÁNDEM

Espalda: Plástica
Asiento: Plástico
Estructura: Cromo o Negra
Puestos: 4 - 3 - 2 - 3X1 - 2X1





VENUS

TÁNDEM

Espalda: Plástica
Asiento: Plástico
Estructura: Cromo o Negra
Puestos: 4 - 3 - 2 - 3X1 - 2X1



VENUS

TÁNDEM

Espalda: Plástica
Asiento: Tapizado
Estructura: Cromo o Negra
Puestos: 4 - 3 - 2 - 3X1 - 2X1



SMART

TÁNDEM

Espalda: Plástica
Asiento: Plástico
Estructura: Cromo o Negra
Puestos: 4 - 3 - 2 - 3X1 - 2X1



SMART

TÁNDEM

Espalda: Plástica
Asiento: Tapizado
Estructura: Cromo o Negra
Puestos: 4 - 3 - 2 - 3X1 - 2X1



SMART

TÁNDEM

Espalda: Tapizada
Asiento: Tapizado
Estructura: Cromo o Negra
Puestos: 4 - 3 - 2 - 3X1 - 2X1



VENECIA

TÁNDEM

Espalda: Plástica
Asiento: Plástico
Estructura: Cromo o Negra
Puestos: 4 - 3 - 2 - 3X1 - 2X1



VENECIA

TÁNDEM

Espalda: Tapizada
Asiento: Tapizado
Estructura: Cromo o Negra
Puestos: 4 - 3 - 2 - 3X1 - 2X1



SOFÁS SALA DE ESPERA

SOFÁS

3 Años
Garantía



BANGKOK

SALA DE ESPERA

Espalda: Cuero sintético
Asiento: Cuero sintético
Estructura: Acero Cromo
Base: Tubo calibre 18
Puestos: 3



BANGKOK

SALA DE ESPERA

Espalda: Cuero sintético
Asiento: Cuero sintético
Estructura: Acero Cromo
Base: Tubo calibre 18
Puestos: 1



BANGKOK

SALA DE ESPERA

Mesa de Centro
Medidas: 90X50
Tapa: MDF Pintada en Negro
Estructura: Cromo



AFRICA

SALA DE ESPERA

Espalda: Cuero sintético
Asiento: Cuero sintético
Estructura: Acero Cromo
Base: Tubo calibre 18
Puestos: 3



AFRICA

SALA DE ESPERA

Espalda: Cuero sintético
Asiento: Cuero sintético
Estructura: Acero Cromo
Base: Tubo calibre 18
Puestos: 1



ECLIPSE

SALA DE ESPERA

Espalda: Cuero sintético
Asiento: Cuero sintético
Estructura: Acero Cromo
Base: Tubo calibre 18
Puestos: 3



SILLAS DE TEATRO

SILLAS DE TEATRO



ESCRITURA

SILLAS DE TEATRO

Cos: Tubo rectan 3" x 11/2calibre 18
Bas: Para enchazar-lamina calibre 16
Unión: Tubo 1" calibre 16
Resorte: Acerado para abrir asiento
Asi: Int. Madera / ext. Polipropileno
Esp: Int. Madera / ext. Polipropileno
Espu: 8 cm de grueso y 60 densidad
Brazos: Escritura / Liso / Portavasos



LISO

SILLAS DE TEATRO

Cos: Tubo rectan 3" x 11/2calibre 18
Bas: Para enchazar-lamina calibre 16
Unión: Tubo 1" calibre 16
Resorte: Acerado para abrir asiento
Asi: Int. Madera / ext. Polipropileno
Esp: Int. Madera / ext. Polipropileno
Espu: 8 cm de grueso y 60 densidad
Brazos: Escritura / Liso Abatible / Portavasos



PORTA VASOS

SALA DE ESPERA

Cos: Tubo rectan 3" x 11/2calibre 18
Bas: Para enchazar-lamina calibre 16
Unión: Tubo 1" calibre 16
Resorte: Acerado para abrir asiento
Asi: Int. Madera / ext. Polipropileno
Esp: Int. Madera / ext. Polipropileno
Espu: 8 cm de grueso y 60 densidad
Brazos: Escritura / Liso / Portavasos



ESCRITORIOS

ESCRITORIOS

3 Años
Garantía

OFIS NEGRO

ESCRITORIO

Estructura: En L
Alto: 75 cm
Ancho: 60 cm
Largo: 150 x 150 cm
Vidrio: Templado 8 mm negro
Patas: Negras
Archivador: Negro lado derecho



OFIS BLANCO

ESCRITORIO

Estructura: En L
Alto: 75 cm
Ancho: 60 cm
Largo: 150 x 150 cm
Vidrio: Templado 8 mm
Patas: Blancas
Archivador: Blanco lado derecho o izquierdo



OFIS NEGRO

ESCRITORIO



Estructura: Sencilla
Alto: 75 cm
Ancho: 60 cm
Largo: 120 cm
Vidrio: Templado 8 mm negro
Patas: Negras
Archivador: Negro lado derecho

OFIS BLANCO

ESCRITORIO



Estructura: Sencilla
Alto: 75 cm
Ancho: 60 cm
Largo: 150 cm o 120 cm
Vidrio: Templado 8 mm
Patas: Blancas
Archivador: Blanco lado?

IGUAZU

ESCRITORIO



Estructura: En L
Alto: 77 cm
Ancho: 58 cm
Largo: 175 X 150 cm
Vidrio: Templado 8 mm
Patas: Plateadas

NIAGARA

ESCRITORIO



Estructura: En L
Alto: 75 cm
Ancho: 58 cm
Largo: 175 X 150 cm o 150 X 150 cm
Vidrio: Templado 10 mm negro
Largo: 150 X 150 cm
Vidrio: Templado 8 mm negro
Largo: 175 X 150 cm
Vidrio: Sandblasting 10 mm negro
Patas: Negras

NIAGARA

ESCRITORIO



Estructura: Sencilla
Alto: 75 cm
Ancho: 58 cm
Largo: 120 cm
Vidrio: Templado 8 mm negro o
Vidrio: Sandblasting 8 mm negro
Patas: Negras

SAHARA NEGRO

ESCRITORIO



Estructura: En L
Alto: 75 cm
Ancho: 58 cm
Largo: 150 X 150 cm
Vidrio: Templado 8 mm negro
Patas: Negras

SAHARA

ESCRITORIO



Estructura: En L
Alto: 75 cm
Ancho: 58 cm
Largo: 175 X 150 cm
Vidrio: Templado 10 mm o
Vidrio: Sandblasting 10 mm
Patas: Plateadas

INCA NEGRO

ESCRITORIO



Estructura: Sencilla
Alto: 75 cm
Ancho: 60 cm
Largo: 120 cm
Vidrio: Templado 8 mm negro
Patas: Negras



INCA

ESCRITORIO

Estructura: Sencilla
Alto: 75 cm
Ancho: 60 cm
Largo: 120 cm
Vidrio: Sandblasting 8 mm
Patas: Plateadas



AZTECA NEGRO

ESCRITORIO

Estructura: Sencilla
Alto: 75 cm
Ancho: 60 cm
Largo: 120 cm
Vidrio: Templado 8 mm negro
Patas: Negras



AZTECA

ESCRITORIO

Estructura: Sencilla
Alto: 75 cm
Ancho: 60 cm
Largo: 120 cm
Vidrio: Sandblasting 8 mm
Patas: Plateadas



GAUDI NEGRO

ESCRITORIO

Estructura: Sencilla
Alto: 75 cm
Ancho: 60 cm
Largo: 120 cm
Vidrio: Templado 8 mm negro
Patas: Negras



GAUDI

ESCRITORIO

Estructura: Sencilla
Alto: 75 cm
Ancho: 60 cm
Largo: 120 cm
Vidrio: Sandblasting 8 mm
Patas: Plateadas



MOZART MDF

ESCRITORIO

Estructura: Sencilla
Alto: 75 cm
Ancho: 60 cm
Largo: 80 cm
Patas: Plateadas o Negras



ARCHIVADOR

ARCHIVADOR

Estructura: Sencilla 3 cajones
Alto: 68 cm
Ancho: 47 cm
Largo: 47 cm
Ruedas: Nylon
Color: Negro o Gris

PARTES



RUEDAS



NYLON

RUEDA

50 MM

Nylon

Cuello 24 MM

Cuello 37 MM

Juego de 5



PISO DURO

RUEDA

50 MM

Aro Negro

Cuello 24 MM

Cuello 37 MM

Juego de 5





PISO DURO

RUEDA

50 MM
Aro Gris
Cuello 37 MM
Juego de 5



PISO DURO

RUEDA

50 MM
Aro Blanco
Cuello 24 MM
Cuello 37 MM
Juego de 5



PISO DURO CON FRENO

RUEDA

50 MM
Aro Negro
Cuello 24 MM
Cuello 37 MM
Juego de 5



PISO DURO CON FRENO

RUEDA

50 MM
Aro Gris
Cuello 24 MM
Cuello 37 MM
Juego de 5



PISO DURO

RUEDA

65 MM
Aro Negro
Cuello 24 MM
Cuello 37 MM
Juego de 5



PISO DURO

RUEDA

65 MM
Aro Gris
Cuello 24 MM
Cuello 37 MM
Juego de 5



PISO DURO CON FRENO

RUEDA

65 MM
Aro Negro
Cuello 24 MM
Cuello 37 MM
Juego de 5



PISO DURO CON FRENO

RUEDA

65 MM
Aro Gris
Cuello 24 MM
Cuello 37 MM
Juego de 5



DESLIZADOR

DESLIZADOR

Juego de 5

BASES

PUNTA CURVA LONK

BASE NYLON

56 CM Cuello 37 MM



CURVA LONK

BASE NYLON

60 CM Cuello 37 MM

64 CM Cuello 37 MM

70 CM Cuello 37 MM



LI NYLON

BASE NYLON

60 CM Cuello 24 MM

63 CM Cuello 24 MM

67 CM Cuello 24 MM



ITALIA

BASE NYLON

70 CM Cuello 24 MM



CROMO (N)

BASE CROMO

60 CM Cuello 37 MM

64 CM Cuello 37 MM



CROMO (CR)

BASE CROMO

60 CM Cuello 37 MM

64 CM Cuello 37 MM



LI CROMO (CR)

BASE CROMO

60 CM Cuello 24 MM
64 CM Cuello 24 MM



TOM (CR)

BASE CROMO

64 CM Cuello 24 MM



LI ALUMINIO

BASE ALUMINIO

64 CM Cuello 24 MM



AROS

NYLON

ARO CAJERO

46 CM



NYLON LONK

ARO CAJERO

45,5 CM



CROMO POLIPROPILENO

ARO CAJERO

46 CM



CROMO ALUMINIO

ARO CAJERO

45,5 CM



CILINDROS



CILINDROS GAS CROMO

CILINDRO GAS

A Secretaria: 26,5 a 35,5
B Gerente: 26 a 30,5
C Gerente: 25 a 32



CILINDROS GAS NEGRO

CILINDRO GAS

A Cajero: 47 a 68
B Secretaria: 27,5 a 39
C Gerente: 24 a 30,5
D Gerente: 20 a 24



TELESCOPIO

TELESCOPIO

PLATINAS



CONTACTO RANURA

PLATINA



CONTACTO LISA

PLATINA



CUBIERTA

Le sirve a mecanismo **Sincro 4 Posici.**
Italia 3-85 y Sincro Avanzado 5 Posici. 3-93
 Exclusivo para espaldas **SHAPE**
 y **SPICE**



CREMALLERA

PLATINA

Le sirve a mecanismo **Sincro 4 Posici.**
Italia 3-85 y Sincro Avanzado 5 Posici. 3-93
 Exclusivo para espaldas **SHAPE**
 y **SPICE**



PLATINAS



CUBIERTA JOB

PLATINA

Le sirve a mecanismo **Sincro 5 Posici.**
Desliza Italia 3-87, Sincro 4 Posici. Italia 3-85
y Sincro Avanzado 5 Posici. 3-93
 Exclusivo para espalda **JOB**



ASIENTO ESPALDA JOB

PLATINA

Le sirve a mecanismo **Sincro 5 Posici.**
Desliza Italia 3-87, Sincro 4 Posici. Italia 3-85
y Sincro Avanzado 5 Posici. 3-93
 Exclusivo para espalda **JOB**

PAR PLATINA BRAZO

PLATINA

BRAZO CATAR (D) 3-116



PAR PLATINA BRAZO

PLATINA

BRAZO MOSCU 3-131 Y
 BRAZO NASAU 3-114



KITS



6.5 cm 9 cm



GRADUABLE

KIT

Esalda: Grad. Altura
Asiento: Grad. Profundidad
Hace juego con mecanismo
Plato ergonómico neumático 3-91



ALTURA FIJA

KIT

Asiento: Grad. Profundidad
Hace juego con mecanismo
Plato ergonómico neumático 3-91

CONTACTOS



PERMANENTE 6,8 CM

CONTACTO

1P: Esalda Grad. Altura
2P: Recuete de la espalda
 en múltiples posiciones.
3P: Asiento Grad. Profundidad



SINCRO CREMALLERA

MECANISMO 3 PALANCAS


- 1P: Asiento sube y baja
- 2P: Recuesta de la espalda en múltiples posiciones.
- 3P: Escualiza el asiento
- Cremallera:** Espalda Grad. Altura



SINCRO CREMALLERA

MECANISMO 2 PALANCAS


- 1P: Asiento sube y baja
- 2P: Recuesta de la espalda en múltiples posiciones.
- Cremallera:** Espalda Grad. Altura



SINCRO AVANZADO PERILLA

MECANISMO 3 PALANCAS

- 1P: Asiento sube y baja
- 2P: Recuesta de la espalda en múltiples posiciones.
- 3P: Escualiza el asiento
- Perilla:** Espalda Grad. Altura



SINCRO AVANZADO PERILLA

MECANISMO 2 PALANCAS

- 1P: Asiento sube y baja
- 2P: Recuesta de la espalda en múltiples posiciones.
- Perilla:** Espalda Grad. Altura



SLIDER

MECANISMO

Hace que el asiento se deslice
Le sirve a mecanismo **Sincro 4 Posici.**
Italia 3-85 y **Sincro Avanzado 5 Posici. 3-93**



SINCRO 5 BLOQUEOS

MECANISMO DESLIZA ITALIA

5 Bloqueos en espalda y desliza asiento



SINCRO 4 BLOQUEOS

MECANISMO

4 Bloqueos en espalda
Va con la Referencia **Distanciador 3-99**



DISTANCIADOR

SINCRO AVANZADO

MECANISMO

5 Bloqueos en espalda



PLATO BASCULANTE

MECANISMO

2 Bloqueos Huecos 26 X 15



PLATO BASCULANTE

MECANISMO

2 Bloqueos Huecos 17 X 20



PLATO ERGONÓMICO NEUMÁTICO

MECANISMO



ASIENTOS

GERENTE EXTERNO

ASIENTO

Frente 45,5 X 43
Milan Frente 46,5 X 45,5



GERENTE INTERNO

ASIENTO

Gerente Interno PP
Milan Frente 46,5 X 45,5



GERENTE INTERNO MADERA

ASIENTO

Gerente Interno Madera
Milan Madera



GERENTE EXTERNO ITALIA

ASIENTO


Gerente Externo Italia
Medidas: 49,5 X 43,5 X 44,5



GERENTE INTERNO ITALIA

ASIENTO

Gerente Interno Madera Italia



EXTERNO CASCADA JUNIOR

ASIENTO

Externo Cascada Junior Secretaria


Medidas: 42 X 40 X 40



INTERNO CASCADA JUNIOR

ASIENTO

Interno Cascada Junior Secretaria



NAPOLIS EXTERNO

ASIENTO

Napoles Externo

Medidas: 40 X 43 X 42



NAPOLIS INTERNO

ASIENTO


Napoles Interno Madera



ASIENTO ISOCELES

ASIENTO

Externo e Interno



ESPALDAS

HERRADURA

ESPALDA

Externa e Interna Alta H 50 X 45

Externa e Interna Media H 40 X 43

Externa e Interna Baja H 35 X 39



LISA

ESPALDA

Externa e Interna Alta H 49 X 43

Externa e Interna Media H 40 X 43

Externa e Interna Baja H 32 X 40

Externa sin hueco Baja H 32 X 40





NIZA

ESPALDA

Externa e Interna **Alta H 49 X 42**
Externa e Interna **Media H 40 X 42**



LISA CURVA

ESPALDA

Externa e Interna **Alta H 50 X 46**
Externa e Interna **Media H 43 X 44**



VIENA

ESPALDA

Externa e Interna **Alta H 51 X 47**
Externa e Interna **Media H 44 X 43**



BARU

ESPALDA

Externa e Interna **Media H 40 X 40**



DAFFY

ESPALDA

Externa e Interna **Alta H 49 X 45**
Externa e Interna **Media H 43 X 42**
Externa e Interna **Baja H 35 X 37**



JOB

ESPALDA

Externa e Interna **Alta H 54 X 43**
Interna para Cabecero **Alta H 54 X 43**
Externa e Interna **Media H 43 X 43**

CABECERO JOB 3-53



SPICE

ESPALDA

Externa e Interna **Alta H 50 X 45**
Externa e Interna **Media H 45 X 43**



SHAPE

ESPALDA

Externa e Interna **Alta H 54 X 46**
Externa e Interna **Media H 47 X 42**

ISOCELES MALLA

ESPALDA

Sin Tapizar



ISOCELES

ESPALDA

Externa e Interna



ISONET

ESPALDA

Externa e Interna **sin tapizar**

Externa e Interna **Tapizado**



ESPUMAS

ASIENTO GERENTE

ESPUMA

Para Asiento Gerente Interno PP **Ref. 2-9**

Para Asiento Gerente Madera **Ref. 2-4**



LISA

ESPUMA

Para Espalda Interna Alta **Ref. 1-8**

Para Espalda Interna Media **Ref. 1-26**



ISOCELES

ESPUMA

Para Espalda Interna **Ref. 1-62**

Para Asiento Interno **Ref. 2-62**



ASIENTO ITALIA

ESPUMA

Para Asiento Interno Madera Italia **Ref. 2-13**





JOB

ESPUMA

Para Espalda Interna Alta **Ref. 1-2 y 1-15**
Para Espalda Interna Media **Ref. 1-36**



CABECERO JOB Y PLAY

ESPALDA

Para Espalda Interna Alta JOB **Ref. 1-15**
Para Espalda PLAY **Ref. 1-51**



SPICE

ESPUMA

Para Espalda Interna Alta **Ref. 1-19**
Para Espalda Interna Media **Ref. 1-40**

BRAZOS



BEIJIN

BRAZOS FIJOS

Fijo en T



TIGO

BRAZOS FIJOS

Fijo



ISLANDIA

BRAZOS FIJOS

Fijo en D Cromo



CATAR

BRAZOS FIJOS

Fijo en D
Con Platina Catar D **Ref. 3-76**



NASAU

BRAZOS GRADUABLES

Grad. Altura
Con cojin Rígido Ref. 3-127



LISBOA

BRAZOS GRADUABLES

Grad. Altura
Con cojin Rígido P/P



SEVILLA BOTON NEGRO

BRAZOS 3D

Grad. Altura, Gira y Desliza 3D
Con cojin Poliuretano



SEVILLA BOTON BLANCO

BRAZOS 3D

Grad. Altura, Gira y Desliza 3D
Con cojin Poliuretano



MOSCU

BRAZOS 3D

Grad. Altura, Gira y Desliza 3D
Con cojin Poliuretano



ISOCELES - SMART - SPEED

BRAZOS FIJOS

Brazo Fijo en P/P